

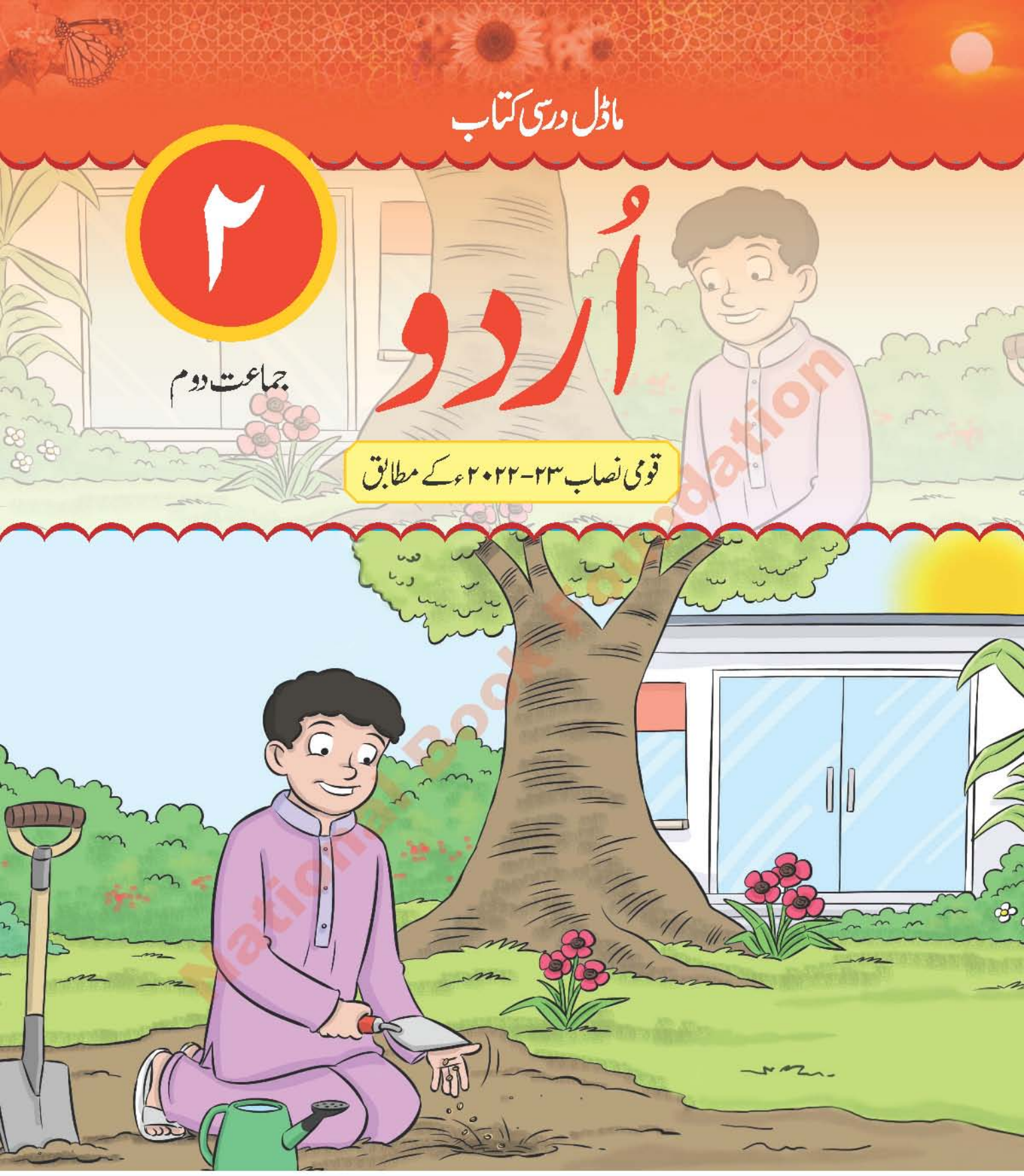
ماڈل درسی کتاب

۲

جماعت دوم

قومی نصاب ۲۳-۲۰۲۲ء کے مطابق

اردو



نیشنل بک فاؤنڈیشن  
وفاقی ٹیکسٹ بک بورڈ، اسلام آباد



**National Book Foundation**

بِسْمِ اللّٰهِ الرَّحْمٰنِ الرَّحِیْمِ  
شروع اللہ کے نام سے جو بڑا مہربان نہایت رحم والا ہے۔

ماڈل درسی کتاب

اُردُو

جماعت دُوم

قومی نصاب ۲۳-۲۰۲۲ء کے مطابق



نیشنل بک فاؤنڈیشن  
وزارت وفاقی تعلیم و پیشہ ورانہ تربیت، حکومت پاکستان

©2024، نیشنل بک فاؤنڈیشن بلور وفاق ٹیکسٹ بک بورڈ، اسلام آباد  
جملہ حقوق محفوظ ہیں۔ یہ کتاب یا اس کا کوئی بھی حصہ کسی بھی شکل میں  
نیشنل بک فاؤنڈیشن کی باقاعدہ تحریری اجازت کے بغیر شائع نہیں کیا جاسکتا۔

ماڈل درسی کتاب: اردو

برائے جماعت دوم



مصنفین: پروفیسر امجد اقبال۔ ناصر محمود اعوان

زر عمرانی

ڈاکٹر مریم چغتائی

ڈائریکٹر

قومی نصاب کونسل سیکرٹریٹ

وزارت وفاقی تعلیم و پیشہ ورانہ تربیت حکومت پاکستان، اسلام آباد

اداکین نظر ثانی کئی

ڈاکٹر جمیل حسین شاہ، ماہر نصابیات، اسلام آباد۔ ڈاکٹر فوزیہ اسلم، نمل یونیورسٹی، اسلام آباد۔ ڈاکٹر فردوس کوثر، بحریہ کالج، اسلام آباد  
گلناز، وفاقی تعلیمی ادارہ جات، اسلام آباد۔ حمیرا صادق قریشی، وفاقی تعلیمی ادارہ جات (کینٹ/گیریزن)، ماڈلپٹری

اداکین قومی نظر ثانی کئی

ڈاکٹر محمد سمیل سرور، پنجاب کریکولم اینڈ ٹیکسٹ بک بورڈ، حکومت پنجاب، لاہور۔ ڈاکٹر امتیاز احمد، محکمہ تعلیم جنوبی پنجاب، ملتان  
زادہ گلش، ڈائریکٹر ریٹ آف کریکولم، اسسٹنٹ اینڈ ریسرچ، حکومت سندھ، جامشورو  
محمد زکریا، محکمہ تعلیم، گلگت بلتستان۔ نائب جان آغا، ادارہ نصابیات و توسیعی تعلیم حکومت بلوچستان، کوئٹہ  
تاج ولی خان، نظامت نصابیات و تربیت اساتذہ حکومت خیبر پختونخوا، ایبٹ آباد  
راجہ ہارون الرشید، محکمہ تعلیم آزاد حکومت ریاست ہونو و کشمیر، مظفر آباد

ڈیزائنر

سہیل بن عزیز، قومی نصاب کونسل سیکرٹریٹ، اسلام آباد

انتظامیہ: نیشنل بک فاؤنڈیشن

اشاعت اول۔ طباعت اول: اپریل 2024ء | صفحات: 000 | تعداد: 000000

قیمت: -/000

کوڈ: STU-0000، آئی ایس بی این: 978-969-37-0000-00

طابع: .....

نیشنل بک فاؤنڈیشن کی دیگر مطبوعات کے بارے میں معلومات کے لیے رابطہ کیجیے

ویب سائٹ: [www.nbf.org.pk](http://www.nbf.org.pk) یا فون: 051-9261125

یا ای میل: [books@nbf.org.pk](mailto:books@nbf.org.pk)

کسی بھی غلطی کی نشاندہی یا رائے دینے کے لیے درج ذیل ای میل پر رابطہ کیا جاسکتا ہے۔

[textbooks@ncc.gov.pk](mailto:textbooks@ncc.gov.pk)

TEST  
EDITION

## پیش لفظ

نیشنل بک فاؤنڈیشن، فیڈرل سطح پر واحد ادارہ ہے جو معیاری درسی کتب کی اشاعت کرتا ہے اور بہ طور فیڈرل ٹیکسٹ بک بورڈ بھی اپنے فرائض بہ طریق احسن سرانجام دے رہا ہے۔

اُردو کی یہ ماڈل درسی کتاب برائے جماعت دوم کے لیے قومی نصاب ۲۰۲۲ء کے مطابق اعلیٰ تعلیم یافتہ اور تجربہ کار اساتذہ کرام نے تیار کی ہے۔ ہمارے معزز مصنفین کرام نے حتی الامکان کوشش کی ہے کہ یہ کتاب نصاب اُردو کے تمام تقاضے پورے کرے اور طلبہ کی ذہنی سطح اور معاشرتی نظام کے عین مطابق ہو۔ اُمید واثق ہے ہماری یہ کوشش طلبہ اور اساتذہ کو پسند آئے گی۔

اُردو کی تدریس میں جدید رجحانات اور حکمت عملیوں کو اس کتاب میں بھی روشناس کرانے کی کوشش کی گئی۔ مشقوں اور سرگرمیوں پر خاص طور سے توجہ دی گئی ہے۔ مصنفین نے تمام اسباق کو تدریسیاتی اصولوں پر وضع کیا ہے۔ یقیناً اس سے تدریس اُردو کی منزل ابتدائی سطح پر بہتر ہو جائے گی۔ ہر سبق سے پہلے کچھ ایسی سرگرمیاں دی گئی ہیں جو بنیادی طور پر اساتذہ کرام کی نگرانی میں انجام پائیں گی مگر مخاطب طلبہ ہیں۔ پڑھنے سے پہلے کی یہ سرگرمیاں طلبہ میں سبق سے دلچسپی پیدا کرنے کے لیے بنائی جاتی ہیں۔ یاد رہے کہ پڑھنے کے بعد مشقی سوالات حاصلاتِ تعلم کی تقویت اور جانچ کے لیے ہیں۔ امتحانی سوالات حاصلاتِ تعلم اور بلوم ٹیکسٹو می کے مطابق تیار کیے جانے چاہئیں۔

معیاری رفعت، تدریسیاتی حاصلات، ذہنی رسائی اور اسلوب کی پیروی ہمارا نصب العین ہے۔ اس ضمن میں مصنفین کی کاوشیں لائق تحسین ہیں۔ حتی الامکان کوشش کی گئی ہے کہ کتاب غلطیوں سے پاک ہو۔ وزارت مذہبی امور کی جانب سے حضرت محمد رسول اللہ ﷺ کی ذاتِ گرامی اور صحابہ کرام رضی اللہ عنہم کے حوالے سے جو نوٹیفیکیشن جاری ہوتے رہے ہیں ان پر بھی مکمل طور پر عمل کیا گیا ہے تاہم پھر بھی آپ سے درخواست ہے کہ اگر اس کتاب میں کسی قسم کی لسانی یا علمی نوعیت کی کوئی خامی نظر آئے تو ہمیں اس سے آگاہ فرمائیں تاکہ آمدہ ایڈیشن میں ان کی درستی کی جاسکے۔ اس کے لیے ادارہ آپ کا بے حد شکر گزار ہوگا۔ کسی غلطی کی نشان دہی یا اطلاع [textbook@nbf.org.pk](mailto:textbook@nbf.org.pk) پر کریں۔

اللہ تعالیٰ ہم سب کا حامی و ناصر ہو! آمین

ڈاکٹر راجہ مظہر حمید

ٹیچنگ ڈائریکٹر

# فہرست

## پہلی سہ ماہی

صفحہ ۹	نعت (نظم)	سبق ۲	صفحہ ۱	حمد (نظم)	سبق ۱
	عام مشکل الفاظ کی پہچان، معانی اور جملے بنا سکیں۔ نظم پڑھ کر زبانی جواب دے سکیں، روزمرہ کے واقعات پر اپنے خیالات کا اظہار کر سکیں۔ چارپاچار سے ناکہ ارکان والے الفاظ کی درست ادائیگی۔ الفاظ کے متضاد لکھ سکیں اشارات کی مدد سے کسی موضوع پر پانچ جملے لکھ سکیں نعت زبانی یاد کر کے درست تلفظ اور لب و لہجے سے سنا سکیں اور اپنی پسند کا اظہار کر سکیں۔	پڑھیے اور سمجھیے سنیے اور بولیے زبان سیکھیے سمجھیے اور لکھیے عمل کیجیے		عام مشکل الفاظ کی پہچان، معانی اور جملے بنا سکیں۔ عبارت پڑھ کر تقابلی سوالات کے جواب دے سکیں۔ ٹی وی سے تین سادہ جملے پڑھ کر لکھنا۔ ارکان اور الفاظ سازی کر سکیں۔ (کثیر الاستعمال الفاظ) الفاظ اور جملوں کو درست تلفظ اور لب و لہجے سے ادا کرنا رموز اور قاف (ختمہ اور سکتہ) کا درست استعمال واحد جمع کی پہچان کر سکیں منظر کی تصویر / خاکہ دیکھ کر پانچ سے سات جملے لکھیں اللہ کی نعمتوں کی تصویریں کشی کر سکیں	پڑھیے اور سمجھیے سنیے اور بولیے زبان سیکھیے سمجھیے اور لکھیے عمل کیجیے

صفحہ ۲۲	بانو کا طوطا	سبق ۳	صفحہ ۱۵	پیارے رسول حضرت محمد ﷺ	سبق ۳
	صوتیات کی پہچان اور استعمال (چھوٹی اور بڑی آوازوں کی پہچان) عبارت پڑھ کر سوالات کے درست جواب دے سکیں الفاظ جملوں کو درست تلفظ اور لب و لہجے سے ادا کر سکیں حرکت کی علامت (تشدید) کی پہچان اور استعمال استفہامیہ جملے بنا سکیں۔ استفہامیہ کا درست استعمال بے ترتیب جملوں کو ترتیب دے سکیں کسی موضوع پر پانچ جملے لکھ سکیں جوڑیوں میں علامت سکتہ کے استعمال کی سرگرمی	پڑھیے اور سمجھیے سنیے اور بولیے زبان سیکھیے سمجھیے اور لکھیے عمل کیجیے		بھاری آوازوں کی پہچان اور استعمال کر سکیں ارکان اور الفاظ سازی سیکھ سکیں عبارت کو سمجھ کر پڑھ سکیں اور سوالات کے جواب دے سکیں واقعہ سن کر اپنی رائے کا اظہار کر سکیں اسم ضمیر کا درست استعمال سیکھ اور کر سکیں کسی موضوع پر پانچ سے سات جملے لکھ سکیں لابرری سے کتاب منتخب کر کے جاری کر سکیں	پڑھیے اور سمجھیے سنیے اور بولیے زبان سیکھیے سمجھیے اور لکھیے عمل کیجیے

سبق ۶ چڑیا اور چوہا

صفحہ ۳۵

پڑھیے اور سمجھیے

کہانی سمجھ کر پڑھ سکیں، سوالات کے جواب دے سکیں  
حروف کی بدلتی ہوئی اشکال کی پہچان اور استعمال۔  
لطیفے، پہیلیاں پڑھ کر سمجھ سکیں۔ بصری الفاظ  
سن کر اپنی رائے کا اظہار کر سکیں

سنیے اور بولیے

چار پڑا نمدار کان والے الفاظ کی درست ادائیگی  
روزمرہ امور کے متعلق زبانی اظہار کر سکیں  
واحد کے جمع بنا کر جملوں میں استعمال کر سکیں

زبان سیکھیے

سمجھیے اور لکھیے

تصویریں / خاکہ دیکھ کر کہانی لکھ سکیں  
کسی کہانی کو ڈرامے کی صورت میں پیش کر سکیں

عمل کیجیے

سبق ۵ سمجھ دار بچہ (سنانے کا سبق)

صفحہ ۳۳

سنیے اور بولیے

کہانی واقعہ سن کر اپنے الفاظ میں بیان کر سکیں  
چار پڑا نمدار کان والے الفاظ کی درست ادائیگی کر سکیں

صفحہ ۳۳ جائزہ ۱

دوسری سہ ماہی

سبق ۸ قائمہ عظیم رحمۃ اللہ علیہ

صفحہ ۵۱

پڑھیے اور سمجھیے

کم از کم ۵۰ الفاظ کی عبارت کو درست طریقے سے پڑھنا  
عبارت پڑھ سکیں اور تقریبی سوالات کے جواب دے  
سکیں

سنیے اور بولیے

چار ارکان والے الفاظ کی درست ادائیگی  
کسی موضوع پر تقریر کر سکیں (پانچ سے چھ جملے)

زبان سیکھیے

حروف ربط - جار کی پہچان اور استعمال کر سکیں  
استفہامیہ جملے بنا سکیں

سمجھیے اور لکھیے

کسی موضوع پر پانچ سے سات جملے لکھ سکیں  
تقریری مقابلے میں حصہ لے سکیں

عمل کیجیے

سبق ۷ تارے (نظم)

صفحہ ۳۳

پڑھیے اور سمجھیے

مشکل الفاظ کو پہچان، سمجھ کر جملے بنا سکیں  
بصری الفاظ کی پہچان اور استعمال  
نظم سن کر اپنے لفظوں میں ادا کر سکیں

سنیے اور بولیے

نظم سن کر سوالات کے زبانی جواب دے سکیں  
مونث مذکر کی پہچان اور استعمال

زبان سیکھیے

ہم آواز الفاظ کی پہچان  
منظمر کی تصویر دیکھ کر پانچ جملے لکھ سکیں

سمجھیے اور لکھیے

جوڑیں بنا کر مخصوص ذخیرہ الفاظ کا املا کر سکیں  
عمل کیجیے

سبق ۱۰ حکیم محمد سعید صفحہ ۶۲

پڑھیے اور سمجھیے

سادہ عبارت سمجھ کر پڑھ سکیں

بصری الفاظ کی پہچان اور استعمال

مشکل الفاظ، پہچان، سمجھ اور جملہ بنا سکیں

سنیے اور بولیے

کسی موضوع پر اظہارِ خیال (۵ سے ۷ جملوں کی تقریر)

زبان سیکھیے

جملوں میں اسم اور فعل کی پہچان کر سکیں

سمجھیے اور لکھیے

تصویر دیکھ کر ۵ سے ۷ جملے لکھ سکیں

عمل کیجیے

وطن سے محبت کے عنوان پر تقریر کر سکیں

سبق ۹ سیر ایک شہر کی صفحہ ۵۹

پڑھیے اور سمجھیے

کم سے کم ۱۵۰ الفاظ کی عبارت درست طریقے سے پڑھ سکیں

سنیے اور بولیے

اپنی جماعت کے معیار کے مطابق مختصر کہانی، واقعہ اور ہدایات سن کر اپنے الفاظ میں بیان کر سکیں

کہانی واقعہ سن کر اپنے الفاظ میں بیان کر سکیں

جائزہ - ۲ صفحہ ۶۹

سبق ۱۲ میرا پیارا وطن (نظم) صفحہ ۷۳

پڑھیے اور سمجھیے

نظم کو پڑھ کر تفہیمی سوالات کے جواب دیں سکیں

مصوتوں کی بڑی آوازوں کی پہچان

نظم سن کر اپنی ماٹے کا زبانی اظہار کر سکیں

تصویر دیکھ کر پانچ سے چھ جملے بول سکیں

سنیے اور بولیے

۷ جملوں پر مشتمل تقریر کر سکیں

زبان سیکھیے

بے ترتیب جملوں کو ترتیب دے سکیں

سمجھیے اور لکھیے

دو سے تین ارکان والے الفاظ سے گھر کا پتہ لکھ سکیں

سبق ۱۱ آؤ بھلی بچا میں صفحہ ۷۱

پڑھیے اور سمجھیے

کہانی، مکالمے اور ڈرامے کو سمجھ کر پڑھ سکیں

عمل کیجیے

زندگی کی مہارتیں سیکھ سکیں (بجلی کو کس طرح چھپایا جا سکتا ہے)

فضول خرچی کے متعلق جان سکیں



صفحہ ۸۶ سبق ۱۳

**صفائی کارسٹیں خیال**

پڑھیے اور سمجھیے مکالمے کو سمجھ کر پڑھ سکیں  
 ہدایات کو پڑھ کر سمجھ سکیں  
 واقعہ سن کر اپنے الفاظ میں بیان کر سکیں  
 رموز اور قاف (سکتہ، ختمہ، استفہامیہ) کا درست استعمال  
 ہدایات اپنے الفاظ میں لکھ سکیں  
 اسے اسے درست عددی ترتیب لکھ سکیں  
 کوٹا دان بنا سکیں  
 صفائی کے مختلف کام کر سکیں

سنیے اور بولیے  
 زبان سیکھیے  
 سمجھیے اور لکھیے  
 عمل کیجیے

صفحہ ۷۹ سبق ۱۳

**آؤمل کے درخت لگائیں**

پڑھیے اور سمجھیے بھاری آوازوں کی پہچان اور استعمال  
 الفاظ کے جھوں کی پہچان۔  
 کثیر الاستعمال الفاظ کی پہچان اور استعمال  
 روزمرہ کے امور سے متعلق اپنے خیالات، احساسات  
 اور معلومات کا اظہار کر سکیں  
 چار ارکان والے الفاظ کی درست ادائیگی کر سکیں  
 سادہ جملے بلحاظ زمانہ تبدیل کر سکیں  
 الفاظ کو الفبائی ترتیب سے درج کر سکیں  
 الفاظ کا امانا سکول کا پتہ لکھ سکیں

سنیے اور بولیے  
 زبان سیکھیے  
 سمجھیے اور لکھیے  
 عمل کیجیے

صفحہ ۱۰۳ سبق ۱۶

**علامہ محمد اقبالؒ**

پڑھیے اور سمجھیے مکالمے کو سمجھ کر پڑھ سکیں  
 کم از کم ۱۵ الفاظ کی عبارت درست طریقے سے پڑھ  
 سکیں  
 عبارت پڑھ کر تفہیمی سوالات کے زبانی جواب دے  
 سکیں

سنیے اور بولیے  
 زبان سیکھیے  
 سمجھیے اور لکھیے  
 عمل کیجیے

صفحہ ۹۴ سبق ۱۵

**ساری دنیا اپنا گھر (نظم)**

پڑھیے اور سمجھیے نظم کو پڑھ سکیں اور تفہیمی سوالات کے درست جواب  
 دے سکیں  
 مکالمے کو سمجھ کر پڑھ سکیں  
 کہانی سن کر اپنے الفاظ میں بیان کر سکیں  
 سادہ جملے بلحاظ زمانہ تبدیل کر سکیں  
 ۱۱ سے ۲۰ لفظی اور ہندی گنتی لکھ سکیں  
 جھنڈوں کی تصویریں کٹھی کر سکیں

سنیے اور بولیے  
 زبان سیکھیے  
 سمجھیے اور لکھیے  
 عمل کیجیے

صفحہ ۱۰۱ جاکرہ - ۳

**تیسری سہ ماہی**

صفحہ ۱۰۵ سبق ۱۷

**کھیلوں، ٹیچمنٹ چھپائی**

پڑھیے اور سمجھیے متن کو پڑھ سکیں اور تفہیمی سوالات کے درست جواب  
 دے سکیں  
 کہانی سن کر اپنی ماہے کا زبانی اظہار کر سکیں  
 مصوتوں کی چھوٹی دڑی آوازوں کے فرق کو پہچان سکیں  
 مثبت اور منفی جملے بنا سکیں  
 اسے اسے لفظی اور ہندی گنتی لکھ سکیں (اردو)  
 مقامی کھیل کھیل سکیں

سنیے اور بولیے  
 زبان سیکھیے  
 سمجھیے اور لکھیے  
 عمل کیجیے

**سبق ۱۹** **صحیح کی سیر (نظم)** **صفحہ ۱۱۹**

پڑھیے اور سمجھیے نظم پڑھ سکیں اور سوالات کے جواب دے سکیں

سنیے اور بولیے مختصر نظم کو درست تلفظ اور لب و لہجے سے ادا کر سکیں

۵ سے ۷ جملے بول سکیں (تقریر)

زبان سیکھیے منفی جملے بنا سکیں

سمجھیے اور لکھیے الفبائی ترتیب سے الفاظ درج کر سکیں

۱ سے ۱۰ تک عددی ترتیب لکھ سکیں

عمل کیجیے جملے سن کر ان پر عمل کر سکیں

**سبق ۱۸** **دوستی ہوتو ایسی** **صفحہ ۱۱۲**

پڑھیے اور سمجھیے عبارت سمجھ کر پڑھ سکیں اور سوالات کے جواب دے سکیں

سنیے اور بولیے روزمرہ کے امور سے متعلق اپنے خیالات کا اظہار کر سکیں

زبان سیکھیے متضاد الفاظ کی پہچان کر سکیں

سمجھیے اور لکھیے اسے ۱۰ تک درست عددی ترتیب لکھ سکیں

کسی عنوان پر ۵ سے ۷ سادہ جملے لکھ سکیں

عمل کیجیے دوستی کا ڈھنسا سکیں

**سبق ۲۱** **چلو میلادیکھیں** **صفحہ ۱۳۴**

پڑھیے اور سمجھیے کم از کم ۱۰۵ الفاظ پر مبنی عبارت کو درست طریقے سے پڑھ سکیں

کہانی / عبارت کو پڑھ کر سوالات کے درست جواب دے سکیں

موبائل فون یا کمپیوٹر پر سادہ جملے پڑھ سکیں

**سبق ۲۰** **ایک سواری بڑی پیاری** **صفحہ ۱۲۶**

پڑھیے اور سمجھیے سادہ عبارت سمجھ کر پڑھ سکیں

سنیے اور بولیے سادہ پیغامات، ہدایات پڑھ اور سمجھ سکیں

زبان سیکھیے گفتگو کے آداب کا عملی مظاہرہ کر سکیں

سمجھیے اور لکھیے امانہ کا فہم رکھ کر اسے استعمال کر سکیں

عمل کیجیے ہدایات لکھ سکیں

گروہی گفتگو میں گفتگو کے آداب کا عملی مظاہرہ کر سکیں

**سبق ۲۳** **حوالہ دار لاک جان شہید** **صفحہ ۱۳۳**

پڑھیے اور سمجھیے سادہ عبارت سمجھ کر پڑھ سکیں

سنیے اور بولیے مشکل الفاظ کی پہچان، معانی کی سمجھ اور جملے بنانا

وطن سے محبت کے عنوان پر تقریر کر سکیں

زبان سیکھیے کسی موضوع پر اظہارِ خیال (۵ سے ۷ جملوں کی تقریر)

جملوں میں اسم اور فعل کی پہچان کر سکیں

عمل کیجیے الفاظ کے متضاد لکھ سکیں

تصویر دیکھ کر ۵ سے ۷ جملے لکھ سکیں

**سبق ۲۲** **ٹوٹ بٹوٹ کی موٹر کار (نظم)** **صفحہ ۱۳۶**

پڑھیے اور سمجھیے پائیلیوں کو پڑھ کر ان میں پوشیدہ دانش کو سمجھ سکیں

سنیے اور بولیے گفتگو کے آداب کا مظاہرہ کر سکیں

زبان سیکھیے ہم آواز الفاظ بنا سکیں

سمجھیے اور لکھیے واحد جمع کی پہچان اور استعمال کر سکیں

تصویر دیکھ کر ۵ جملے لکھ سکیں

عمل کیجیے ٹریفک کے اشاروں کی پابندی سیکھ سکیں

## حاصلاتِ تعلم

اس سبق کی تکمیل کے بعد طلبہ اس قابل ہو جائیں گے کہ:

- اپنی جماعت کے معیار کے مطابق عام استعمال میں شامل الفاظ کو پہچان، سمجھ سکیں اور جملوں میں استعمال کر سکیں۔
- ہم آواز الفاظ کی پہچان کر کے بنا سکیں۔
- عبارت پڑھ کر تقابلی سوالات کے جواب دیں سکیں۔
- چار ارکان کی الفاظ سازی کر سکیں۔ (دور کئی، سرہ رکنی، مصوتوں، مصوتوں کی مدد سے)
- رموز او قاف (ختمرہ اور سکتہ) کا استعمال سیکھ اور کر سکیں۔
- واحد کے جمع کی پہچان کر سکیں۔
- دو ارکان کے الفاظ بول یا پڑھ سکیں۔ (کثیر الاستعمال)
- نئی وی، موبائل وغیرہ سے تین سادہ جملے پڑھ سکیں۔
- منظر کی تصویر / خاکہ دیکھ کر پانچ سے سات جملے لکھ سکیں۔
- سوالوں کے جواب دے سکیں۔
- الفاظ اور جملوں کو درست تلفظ اور لب و لہجہ سے ادا کر سکیں۔

## سوچیے اور بتائیے

- ہمیں کس نے پیدا کیا ہے؟
- اللہ تعالیٰ نے ہمیں کون کون سی نعمتیں دی ہیں؟

## کیا آپ جانتے ہیں؟

- اللہ تعالیٰ ہمارا خالق ہے، خالق کا مطلب ہے: ”پیدا کرنے والا۔“

تدریسی مقاصد کو موثر بنانے کے لیے ”حاصلاتِ تعلم“ ویجے جارہے ہیں۔ جو اساتذہ کے لیے معاون ثابت ہوں گے۔ سبق کا متن پڑھانے سے قبل ”سوچیں اور بتائیں“ کے سوالات بچوں سے پوچھیں تاکہ وہ پڑھنے کے لیے ذہنی طور پر تیار ہو سکیں۔ ”ظہریں اور بتائیں“ کے سوالات متن پڑھانے کے دوران میں بچوں سے پوچھیں۔

”کیا آپ جانتے ہیں؟“ میں دی گئی اضافی معلومات بچوں کو موقع عمل کے مطابق دی جائیں۔ جوڑہ تدریسی دورانیہ ۸ سے ۸ دن

- اسلام کے علاوہ دیگر مذاہب کے طلبہ کو اسلامی مولد پڑھنے پر مجبور نہ کیا جائے۔
- امتحانی سوالات میں اسلامی موضوعات پر سوال دینے کی صورت میں دیگر مذاہب کے طلبہ کے لیے تہول سوال دیا جائے۔



# حَدِّ

تلفظ سیکھیں



دولت	علم	عزّت	ہمت	عجب	رحمت
والا	تیرا	ہے	نام	والا	رحمت
دیتی	تیری	ہے	پاک	گواہی	ہر چیز
تُو	شان	تیری	مولا!	تُو	ہی مالک
چاند	کتنے	نے	تُو	پھول	اور شورج،
ہم	پہ	رستے	نیکی	راہ	سیدھی
ہمت	دولت	یارب	علم	دینا	عزّت

(ساتی جاوید)

## ٹھہریے اور بتائیے

- ہر چیز کس بات کی گواہی دیتی ہے؟
- ہماری بگڑی ہوئی بات کون بنا تا ہے؟

ہم نے سیکھا



- اللہ تعالیٰ کا نام برکت والا ہے۔
- ہم اللہ تعالیٰ سے اپنے لیے دعا مانگتے ہیں۔
- دنیا کی ہر شے اللہ تعالیٰ نے بنائی ہے۔

تلفظ، لے اور آہنگ سے پڑھا میں۔ بچوں کو الفاظ کے درست تلفظ اور مفہوم سے آگاہ کریں۔ بچوں کو اشعار کا مفہوم آسان الفاظ میں سمجھائیں کہ جس نظم میں اللہ تعالیٰ کی تعریف، بیان کی جائے اسے ”حمد“ کہتے ہیں۔ تمام بچوں کو نظم خوانی کا برابر موقع دیا جائے۔



# مشق

پڑھیے اور سمجھیے



۱۔ دیے ہوئے مشکل الفاظ کے معانی سمجھیں اور ان کے زبانی جملے بنائیے۔

معانی	الفاظ	معانی	الفاظ
مالک	مولا	نعمت کی زیادتی	برکت
عجیب، اٹوکھا	عجب	مرتبہ	شان
		ثبوت	گواہی

سنیے اور بولیے



۲۔ دی ہوئی تصویر کو غور سے دیکھیں اور نیچے پوچھے گئے سوالوں کے جواب دیجیے۔ (زبانی)



پڑھیے اور سمجھیے، دینے کا مقصد بچوں کو نئے الفاظ کے مفہوم سے آگاہ کرنا اور ان کے ذخیرہ الفاظ میں اضافہ کرنا ہے تاکہ وہ روزمرہ کی گفتگو میں ان کا بہتر استعمال کر سکیں۔ اس کے تحت الفاظ کا درست تلفظ اور مفہوم بچوں کو بتائیں۔ معانی اخذ کرنے کے لیے الفاظ کو جملوں میں استعمال کریں۔..... ان کا مقصد سبق سے متعلق بچوں کی تعلیم کا جائزہ لینا ہے۔ سوال نمبر ۲ کی سرگرمی سے پہلے بچوں سے حدیثیں، پھر سوال نمبر ۲ کی سرگرمی کروائیں۔



درختوں کا کیا فائدہ ہوتا ہے؟

مکان کے سامنے کیا کچھ نظر آ رہا ہے؟

اس تصویر میں آپ کو کیا پسند ہے اور کیا نہیں؟ وجہ بتائیں۔

۳۔ دیے ہوئے سوالوں کے جواب دیجیے۔

(الف) کس کی ذات کو رحمت والا کہا گیا ہے؟

-----

(ب) اس نظم میں اللہ تعالیٰ کے کون کون سے نام آئے ہیں؟

-----

(ج) بتائیں اس نظم کو حمد کیوں کہا گیا ہے؟

-----

زبان سیکھیے

۴۔ دیے ہوئے جملے غور سے پڑھیں، ان میں ختمہ (-) اور سکتہ (ء) کو نمایاں کیا گیا ہے۔

میں نے آم، انار، سیب اور انگور کھائے۔ ہاتھ، پاؤں، کان اور آنکھیں اللہ تعالیٰ کی نعمتیں ہیں۔

۵۔ دیے ہوئے جملوں میں ختمہ اور سکتہ کا نشان لگا کر جملے دوبارہ لکھیں۔

کتاب کاپی اور پنسل بستے میں رکھ دیں

ہوا پانی سورج چاند اور تارے اللہ تعالیٰ نے بنائے

نیلے پیلے اور سبز رنگ کی پنسلیں لاؤ

سننے اور بولنے، میں دی ہوئی تصویر پر غور کرنے اور اس سے متعلق پوچھے گئے سوالات کے زبانی جوابات دینے کا موقع دیں۔ خیال رکھیں کہ ہر سچے کو بولنے کا موقع ملے۔



۶۔ مثال کے مطابق لکیر کے ذریعے سے واحد الفاظ کو ان کی جمع سے ملائیے۔

جمع	واحد
انڈے	پرنده
مرغے	دروازه
دروازے	طوطا
طوطے	مرغا
پرندهے	انڈا

۷۔ ہم قافیہ الفاظ

ایسے الفاظ جن کی آواز اور وزن ایک دوسرے سے ملتا جلتا ہو ہم قافیہ الفاظ کہلاتے ہیں۔ جیسے: آنا، جانا



اللہ تو ہے رحمت والا نام ہے تیرا برکت والا

اس شعر میں ”رحمت اور برکت“ ہم قافیہ الفاظ ہیں۔



۸۔ کالم الف کے الفاظ کو کالم ب کے ہم قافیہ الفاظ سے ملائیں۔

کالم ب	کالم الف
عزت	دکھانا
پیارے	رب
عجب	تارے
الہی	ہمت
چلانا	گواہی

۹۔ مثال کے مطابق معے میں سے الفاظ ڈھونڈ کر ان کے گرد دائرہ لگائیں اور نیچے لکھیں۔



ا	م	ک	ل	و	پھ
کھ	و	ن	م	آ	ج
فا	ل	س	و	ژ	آ
پ	ی	ر	ج	ا	گ



مثال: ۱۔ پھول ..... ۲۔ ..... ۳۔ .....

..... ۴۔ ..... ۵۔ .....

زبان سیکھیے، میں سوال نمبر ۶ کے تحت بچوں کو ختمہ اور سکتہ کا تصور دیں۔ انہیں بتائیں کہ جب کوئی جملہ مکمل ہو جائے تو اس کے آخر میں ختمہ (-) کا نشان لگاتے ہیں۔ اس طرح بچوں کو سکتہ (.) کا تصور دینے ہوئے بتائیں کہ یہ علامت ایک جملے سے وقفے کے طور پر استعمال ہوتی ہے۔ جہاں یہ علامت استعمال ہوتی ہے وہاں تھوڑا سا ٹھہر کر آگے بڑھتے ہیں۔ مختصر تحریر پر مختلف جملے لکھیں اور سکتہ کی علامت لگا کر واضح کریں۔ سوال نمبر ۷ کے تحت بچوں کو سبب و معلول کا راز پر ”پرندہ پرندے“، ”انڈہ انڈے“ کا تصور دیں۔






۸۔ دیے ہوئے ارکان ایک منٹ میں پڑھیں۔

شا	سا	را	دا	چا	جا	ٹا	تا	پا	با
وا	نا	ما	لا	گا	کا	فا	عا	طا	صا
رو	دو	خو	چو	جو	ٹو	تو	پو	بو	ہا
ہو	نو	مو	لو	فو	غو	عو	طو	شو	سو
سے	رے	ڈے	دے	نے	جے	ٹے	تے	پے	بے
دی	چی	جی	ٹی	تی	پی	بی	ہے	نے	لے
ہی	نی	می	لی	گی	کی	قی	نی	سی	ڈی

سمجھیے اور لکھیے



۹۔ ٹی۔ وی سے کوئی سے تین جملے پڑھیں اور دی ہوئی جگہ پر لکھیں۔



سوال نمبر ۸ میں کثیر الاستعمال ارکان دیے گئے ہیں، چوں کہ یہ ارکان ایک منٹ میں پڑھنے چاہئیں۔  
بچوں کو ہدایت دیں کہ وہ گھر میں ٹی۔ وی سے کوئی سے تین جملے پڑھیں اور انہیں دی ہوئی جگہ پر لکھیں۔



۱۰۔ دی ہوئی تصویر کے بارے میں پانچ جملے لکھیں۔



\_\_\_\_\_ :۱

\_\_\_\_\_ :۲

\_\_\_\_\_ :۳

\_\_\_\_\_ :۴

\_\_\_\_\_ :۵



۱۰۔ اللہ تعالیٰ کی نعمتوں کی تصویریں اکٹھی کریں اور اپنی پسند کی پانچ تصویریں اپنی کاپی میں چسپاں کریں۔

## حاصلاتِ تعلم

اس سبق کی تکمیل کے بعد آپ اس قابل ہو جائیں گے کہ:

- عام مشکل الفاظ کی پہچان کر کے اُن کے معانی سمجھ سکیں اور جملے بنا سکیں۔
- چار یا زیادہ ارکان والے الفاظ کی درست ادائیگی کر سکیں۔
- روزمرہ زندگی کے واقعات کے حوالے سے اپنے خیالات کا اظہار کر سکیں۔
- الفاظ کے متضاد لکھ سکیں۔
- نظم پڑھ کر زبانی جواب دیں سکیں۔
- دیے گئے اشارات کی مدد سے کسی موضوع پر پانچ جملے لکھ سکیں۔
- متن یعنی شاعری کو درست تلفظ اور لب و لہجے سے ادا کر سکیں۔
- اور اپنی پسند کا اظہار بھی کر سکیں۔

## سوچیے اور بتائیے

- حضرت محمد رسول اللہ ﷺ ہمارے لیے کون سا دین لائے؟
- حضرت محمد رسول اللہ ﷺ پر کون سی کتاب نازل ہوئی؟

## کیا آپ جانتے ہیں؟

- اللہ کے آخری نبی حضرت محمد رسول اللہ ﷺ کو رحمتہ للعالمین کہتے ہیں۔
- اس کا مطلب ہے دونوں جہانوں کے لیے رحمت۔

تدریسی مقاصد کو موثر بنانے کے لیے "حاصلاتِ تعلم" دہے جا رہے ہیں۔ جو اساتذہ کے لیے معاون ثابت ہوں گے۔ سبق کا متن پڑھانے سے قبل بچوں سے "سوچیں اور بتائیں" کے سوالات پوچھیں تاکہ وہ پڑھنے کے لیے ذہنی طور پر تیار ہو سکیں۔ "ظہریں اور بتائیں" کے سوالات متن پڑھانے کے دوران میں بچوں سے پوچھیں۔ "کیا آپ جانتے ہیں؟" میں دی گئی مزید معلومات بچوں کو موقع مل کے مطابق دی جائیں۔ جو تدریسی دورانیہ ۲ سے ۸ دن



- اسلام کے علاوہ دیگر مذاہب کے طلبہ کو اسلامی مواد پڑھنے پر مجبور نہ کیا جائے۔
- امتحانی سوالات میں اسلامی موضوعات پر سوال دینے کی صورت میں دیگر مذاہب کے طلبہ کے لیے متبادل سوال دیا جائے۔

# نعت

تلفظ سیکھیں



عرش

عقل

ہدایت

اُصول

ہمیں اپنی جاں سے ہیں پیارے نبی ﷺ  
 سیکھائے ہمیں زندگی کے اُصول  
 بُرے راستے سے بچایا ہمیں  
 عقل کے لیے جو ہے سب کی کتاب  
 ہزاروں دُرُود اُن پہ ، لاکھوں سلام  
 محمد ﷺ کے رستے پہ سب کو چلا  
 (خواجہ عابد نظامی)

دلوں کے سہارے ہمارے نبی ﷺ  
 وہ اللہ کے آخری ہیں رسول ﷺ  
 ہدایت کا رستہ دکھایا ہمیں  
 ہمارے لیے لائے رُب کی کتاب  
 ہوئے عرش پر رُب سے وہ ہم کلام  
 خُدا سے ہماری یہی ہے دُعا

کھمیریے اور بتائیے

- جان سے پیارا کس ہستی کو کہا گیا ہے؟
- آپ ﷺ کس سے ہم کلام ہوئے؟

ہم نے سیکھا

- آپ ﷺ اللہ تعالیٰ کے آخری رسول ہیں۔
- آپ ﷺ نے ہدایت کا رستہ دکھایا۔

بچوں کو بتائیں کہ نعت اسکی نظم کو کہتے ہیں جس میں حضرت محمد رسول اللہ ﷺ کی تعریف بیان کی گئی ہو اور آپ ﷺ کی صفات کا ذکر کیا گیا ہو۔ نظم پہلے خود تلفظ لے اور آہنگ سے پڑھیں۔ پھر بچوں سے پڑھوائیں۔ بچوں کو الفاظ کے درست تلفظ اور مفہوم سے آگاہ کریں۔ بچوں کو اشعار کا مفہوم آسان الفاظ میں سمجھائیں۔ بچوں کو معراج کا واقعہ سنائیں۔ انھیں بتائیں کہ معراج کے موقع پر ہمارے پیارے نبی ﷺ اللہ تعالیٰ سے ہم کلام ہوئے۔



- اسلام کے علاوہ دیگر مذاہب کے طلبہ کو اسلامی مواد پڑھنے پر مجبور نہ کیا جائے۔
- امتحانی سوالات میں اسلامی موضوعات پر سوال دینے کی صورت میں دیگر مذاہب کے طلبہ کے لیے متبادل سوال دیا جائے۔

نوٹ

# مشق



۱۔ الفاظ کے معانی سمجھیں اور ان کے زبانی جملے بنائیں۔ ان الفاظ اور جملوں کو درست تلفظ اور لب و لہجے سے ادا کریں۔

معانی	الفاظ	معانی	الفاظ
رہ نمائی، سیدھا راستہ دکھانا	ہدایت	طریقے، ڈھنگ	أصول
آسمانوں پر وہ جگہ جہاں اللہ تعالیٰ کا تخت ہے	عرش	آپس میں بات کرنا	ہم کلام ہونا

۲۔ دیے ہوئے الفاظ کی مدد سے خالی جگہ پر کریں۔



(الف) ہمیں اپنی \_\_\_\_\_ سے ہیں پیارے نبیؐ

(ب) ہدایت کا \_\_\_\_\_ دکھایا انھوں نے

(ج) ہمارے لیے لائے \_\_\_\_\_ کی کتاب

۳۔ دیے ہوئے سوالوں کے جواب دیں۔

(الف) کس ہستی کو دیوں کا سہارا کہا گیا ہے؟

(ب) آپ ﷺ پر کون سی کتاب نازل ہوئی؟

پڑھیے اور سمجھیے، کا مقصد بچوں کو صحیح الفاظ کے مفہوم سے آگاہ کرنا اور ان کے ذخیرہ الفاظ میں اضافہ کرنا ہے تاکہ وہ روزمرہ کی گفتگو میں ان کا بہتر استعمال کر سکیں۔ اس کے تحت الفاظ کا درست تلفظ اور مفہوم بچوں کو بتائیں۔ معنی اخذ کرانے کے لیے الفاظ کو جملوں میں استعمال کرائیں۔ اس سب کا مقصد سبق سے متعلق بچوں کی تفہیم کا جائزہ لینا ہے۔ سوال نمبر ۲ کی سرگرمی سے پہلے بچوں سے نعت پیش، پھر سوال نمبر ۲ کی سرگرمی کروائیں۔





۴۔ دی ہوئی تصویر غور سے دیکھ کر بتائیں کہ بچے سے ایسا کیوں ہوا؟ آپ اس کی جگہ ہوتے تو کیا کرتے؟ (زبانی)



۵۔ حروف کی آوازیں سنیں، انہیں ملا کر لفظ بنائیں اور سامنے لکھیں۔ الفاظ کو بلند آواز سے ادا کریں۔ (چار یا زائد ارکان)

الفاظ

حروف


	ت	ب	ب	ح	م
	م	ر	ت	ح	م
	م	ا	ل	س	ا
		ت	ر	د	ق
		ت	م	ح	ر

سنیے اور بولے، مثل تصویر میں دی ہوئی صورت حال پر بچوں سے بات چیت کریں۔ ان سے پوچھیں کہ اس صورت حال میں وہ کیا کریں گے۔





۶۔ دیے ہوئے الفاظ ایک دوسرے کے متضاد ہیں۔



شام



صبح

۷۔ مثال کے مطابق درست جواب پر (✓) کا نشان لگائیے۔

(الف) ”اوپر“ کا متضاد ہے:

ساٹے  نیچے  برابر  چھوٹا

(ب) ”سرما“ کا متضاد ہے:

بہار  خزاں  گرما  برسات

(ج) ”اچھا“ کا متضاد ہے:

برا  بھلا  خوب  نیک

(د) ”فائدہ“ کا متضاد ہے:

نفع  نقصان  بہتر  پاک

سوال نمبر ۶ دی ہوئی مثال کے ذریعے سے متضاد الفاظ کا تصور دیں۔ قلبش کارؤ کے ذریعے سے ”سرما، گرما“، ”اچھا، برا“، ”فائدہ، نقصان“ متضاد الفاظ کی پہچان کرائیں۔  
بچوں کو بتائیں کہ جو الفاظ معانی کے لحاظ سے ایک دوسرے سے الٹ ہوں، انہیں متضاد الفاظ کہتے ہیں۔



۸۔ دی ہوئی نظم پڑھ کر سوالوں کے زبانی جواب دیں۔

پیارے پیارے نبی ہمارے ہم کو اپنی جان سے پیارے  
وہ آئے تو ہوا سویرا دُور ہوا دُنیا کا اندھیرا  
میرے آقا، میرے مولا سب دُکھیوں کے دل کا سہارا  
اُن کا سیدھا روشن رستہ جو بھولے گا، وہ بھٹکے گا  
اُن کی راہ پہ چلنے والا ہم سب کی آنکھوں کا تارا (راجا رشید محمود)

(الف) ہمیں کون اپنی جان سے پیارا ہے؟ (ب) اس نظم میں آقا کے کہا گیا ہے؟

(ج) ہماری آنکھوں کا تارا کون لوگ ہیں؟



۹۔ دیے ہوئے اشاروں کی مدد سے اللہ تعالیٰ کے آخری نبی حضرت محمد رسول اللہ ﷺ کے متعلق پانچ جملے لکھیے۔  
(والد کا نام، والدہ کا نام، پیدائش کا شہر، نیکی کی طرف بلانا، آسمانی کتاب)

---



---



---



---



---



۱۰۔ نعت زبانی یاد کریں اور گروہ بنا کر ایک دوسرے کو نعت کے اشعار لے اور آہنگ سے سنائیں۔ آخر میں بتائیں کہ کون سا شعر آپ کو سب سے اچھا لگا۔

سوال نمبر ۷ میں دی ہوئی نظم بچوں سے پڑھوائیں، انھیں نظم پر غور کرنے کا موقع دیں بعد ازاں سوالات کے جوابات زبانی لیں۔





# پیارے رسول حضرت محمد خاتم النبیین ﷺ وَأَصْحَابِهِ وَسَلَّمَ

## حاصلاتِ تعلم

- اس سبق کی تکمیل کے بعد آپ اس قابل ہو جائیں گے کہ وہ:
- مشکل الفاظ کے معانی سمجھ سکیں اور جملے بنا سکیں۔
- بھاری آوازوں کی پہچان اور انہیں استعمال کر سکیں۔
- سبق کی عبارت / متن کو سمجھ کر پڑھ کر سوالات کے جواب لکھ سکیں۔
- واقعہ سن کر اپنی رائے کا اظہار کر سکیں۔
- ارکان اور الفاظ سازی سیکھ سکیں اور استعمال کر سکیں۔
- اسم ضمیر (صیغہ متکلم اور حاضر) کا درست استعمال سیکھ اور کر سکیں۔
- دیے ہوئے موضوع پر 5/7 جملے لکھ سکیں۔ (3 سے 2) ارکان کی مدد سے

## سوچیے اور بتائیے

- ہمارے پیارے نبی کا نام کیا ہے؟
- حضرت محمد رسول اللہ ﷺ نے ہمیں کس بات کی تعلیم دی؟

## کیا آپ جانتے ہیں؟

- اللہ کے آخری نبی حضرت محمد رسول اللہ ﷺ نے زندگی کے ۵۳ سال مکہ اور ۱۰ سال مدینہ میں گزارے۔

تدریسی مقاصد کو موثر بنانے کے لیے "حاصلاتِ تعلم" دیے جا رہے ہیں۔ جو اساتذہ کے لیے معاون ثابت ہوں گے۔ سبق کا متن پڑھانے سے قبل "سوچیں اور بتائیں" کے سوالات بچوں سے پوچھیں تاکہ وہ پڑھنے کے لیے ذہنی طور پر تیار ہو سکیں۔ "ٹھہریں اور بتائیں" کے سوالات متن پڑھانے کے دوران میں بچوں سے پوچھیں۔

"کیا آپ جانتے ہیں؟" میں دی گئی اضافی معلومات بچوں کو موقع عمل کے مطابق دی جائیں۔ مجوزہ تدریسی دورانیہ ۴ سے ۸ دن

- اسلام کے علاوہ دیگر مذاہب کے طلبہ کو اسلامی مولانا پڑھنے پر مجبور نہ کیا جائے۔
- امتحانی سوالات میں اسلامی موضوعات پر سوال دینے کی صورت میں دیگر مذاہب کے طلبہ کے لیے تہنول سوال دیا جائے۔



# پیارے رسول حضرت محمد خاتم النبیین ﷺ وأصحابہ وسلم

تلفظ سیکھیں



منہربان	محبت	شفقت	تعلق	باہر	لپک
---------	------	------	------	------	-----

ہمارے پیارے نبی کا نام حضرت محمد رسول اللہ ﷺ ہے۔ آپ ﷺ اللہ کے آخری نبی ہیں۔ آپ ﷺ بہت منہربان تھے۔ ہر ایک سے محبت کرتے۔ بچوں پر تو خاص شفقت فرماتے۔ بچے ملتے تو مسکرا کر انہیں سلام کرتے۔ ان کا حال پوچھتے۔ انہیں گود میں اٹھاتے۔ ان سے پیار بھری باتیں کرتے۔

کھہریے اور بتائیے

• آپ ﷺ بچوں سے کیسا سلوک فرماتے؟

لوگ آپ ﷺ کی خدمت میں موسم کا نیا پھل لاتے۔ آپ ﷺ یہ پھل سب سے پہلے بچوں کو دیتے۔ آپ ﷺ کبھی کبھی سفر کے لیے مدینہ منورہ سے باہر تشریف لے جاتے۔ جب سفر سے

سبقت کی خواہش کی پہلے سونے کے طور پر خود کریں پھر بچوں سے کرادیں۔ بچوں کو مشکل الفاظ کے درست تلفظ اور مفہوم سے آگاہ کریں۔ اللہ کے آخری نبی حضرت محمد رسول اللہ ﷺ کے بارے میں بچوں کو بتائیں۔



واپس مدینہ منورہ آتے تو راستے میں بچوں کو دیکھ کر اپنی سواری روک لیتے۔ بڑی محبت سے انھیں سواری پر بٹھاتے۔ کسی کو اپنے آگے اور کسی کو پیچھے۔ بچے بھی آپ ﷺ سے بہت محبت کرتے۔ جہاں آپ ﷺ کو دیکھتے، لپک کر آپ ﷺ کے پاس پہنچ جاتے۔

### ٹھہریے اور بتائیے

• آپ ﷺ سفر سے واپس آتے تو کیا کرتے؟

اللہ کے پیارے نبی ﷺ خود بھی بچوں سے پیار کرتے اور دوسروں کو بھی پیار کرنا سکھاتے۔ آپ ﷺ نے فرمایا: جو ہمارے چھوٹوں پر شفقت نہیں کرتا اور بڑوں کی عزت نہیں کرتا اس کا ہم سے کوئی تعلق نہیں۔\*

### ہم نے سیکھا

- آپ ﷺ بہت مہربان تھے۔
- آپ ﷺ بچوں پر خاص شفقت فرماتے تھے۔
- آپ ﷺ نے ہمیں بچوں سے پیار کرنا سکھایا ہے۔

\* (سنن ترمذی، جلد سوم حدیث نمبر ۱۹۱۹)

# مشق

پڑھیے اور سمجھیے



۱۔ دیے گئے الفاظ کے معانی سمجھیے اور ان کے زبانی جملے بنائیے۔

الفاظ	معانی	الفاظ	معانی
شفقت	پیار	لپکنا	دوڑ کر جانا
مہربان	رحم دل	عزت	احترام

مندرجہ ذیل دی گئی بھاری آوازوں کو سمجھیں اور ایک ایک لفظ بنائیے۔

الفاظ	بھاری آواز	الفاظ	بھاری آواز
	ڈھ	بھالو	بھ
	کھ	پھول	پھ
	گھ		تھ
	لھ		ٹھ
	مھ		جھ
	نھ		چھ
			دھ

مثال:

پڑھیے اور سمجھیے، کہ تحت الفاظ کا درست تلفظ اور مفہوم بچوں کو بتائیں۔ ”لپکنا“ کا مفہوم عملی مثال دے کر سمجھائیے۔ اس کا مقصد مشق سے متعلق بچوں کی تفہیم کا جائزہ لینا ہے۔



۳۔ دیے ہوئے سوالوں کے جواب لکھیں۔

(الف) آپ ﷺ بچوں سے ملتے تو کیا کرتے؟ کوئی سی دو باتیں لکھیں۔

---

---

(ب) سفر سے واپسی پر آپ ﷺ کیا کرتے؟

---

---

(ج) آپ ﷺ کی زندگی سے ہمیں کیا سبق ملتا ہے؟

---

---

سنیے اور بولے 

۵۔ دی گئی عبارت غور سے سنیں، اس کے اہم نکات زبانی سنائیں اور اپنی رائے کا اظہار کریں۔ (زبانی)

آپ ﷺ کبھی کاروبار میں دھوکا دہی اور ناپ تول میں کمی نہ کرتے۔ انھی خوبوں کی وجہ سے مکہ مکرمہ کے لوگ آپ ﷺ کو صادق اور امین کہہ کر پکارتے تھے۔ صادق کا مطلب ہے: ”سچا“ اور امین کا مطلب ہے: ”امانت دار“۔ آپ ﷺ نے امانت داری کو ایمان کی ایک شرط قرار دیا اور فرمایا: ”جس میں امانت داری نہیں، اس کا کوئی ایمان نہیں۔“ (مسند احمد) ہمیں چاہیے کہ ہم نبی کریم ﷺ کی تعلیمات پر عمل کریں تاکہ دنیا اور آخرت میں کامیاب ہو سکیں۔ (صحیح ابن حبان۔ جلد ہفتم)

سنیے اور بولے، دیا ہوا اندازہ کورہ واقعہ بچوں کے پڑھنے کے لیے نہیں ہے۔ اساتذہ کرام پڑھ کر سنا میں گے جب کہ بچے غور سے سنیں گے اور اپنی رائے کا اظہار کریں گے۔



۶۔ دیے گئے چار ارکان کے بے معنی لفظوں کو روانی سے پڑھیں۔

تاگھا	روغو	خازا	توخو	ساغا
کھاڑے	جاش	حاجھی	باتا	مونو
جاتھے	ٹارے	گھاتھے	باطو	ساچے
فوڑا	ضاطا	ٹاگھو	گا بے	گھوٹے
گوٹا	تھوٹا	پاٹا	کھاگا	طوگو
جوگھا	ظودھو	باشا	جاجی	سونگو
ساکا	تونی	تھوعا	سویو	روکھو
جاکا	راٹ	تھاگے	کھاچے	چاگے

۷۔ دیے ہوئے لفظوں کا پہلا رکن تبدیل کر کے تین تین نئے الفاظ بنائیں۔

مثال: موڑا — توڑا — جوڑا — گھوڑا

کھال

روٹی

سوال نمبر ۶ کے تحت دیے ہوئے بے معنی الفاظ میں کو ایک منہ میں پڑھنے چاہئیں۔ بے معنی یا اختراعی جوں والے الفاظ پڑھانے کا مقصد بچوں کو رٹے سے نجات دلانا ہے۔ ”لفظوں کے کھیل“ میں بچے اپنی پسند کے الفاظ بنا سکتے ہیں۔



## زبان سیکھیے

۸۔ اسم ضمیر (میرا، میری، میرے، میں، مجھے، ہمارا، ہمارے، تم، تمہیں، تمہارا کا استعمال) دیے ہوئے جملے غور سے پڑھیں۔

• میں ایک لڑکی ہوں۔ • میرا نام آمنہ ہے۔

کالم الف میں دیے ہوئے جملوں کی مناسبت سے کالم ب کے جملوں کا اسم ضمیر تبدیل کیجیے۔

الف	ب
مثال: میں ایک لڑکی ہوں۔	تم ایک لڑکی ہو۔
میرا نام گیتا ہے۔	..... نام الزبتھ ہے۔
میری امی جان اچھی ہیں۔	..... امی جان اچھی ہیں۔
میرے ابو کا نام پرکاش ہے۔	..... ابو کا نام جیمز ہے۔
ہمارا گھر صاف ستھرا ہے۔	..... گھر صاف ستھرا ہے۔

## سمجھیے اور لکھیے

۹۔ دو سے تین ارکان والے الفاظ استعمال کرتے ہوئے ”میرا اسکول“ کے موضوع پر پانچ سے سات جملے لکھیں۔

## عمل کیجیے

۱۰۔ اپنے اسکول کی لائبریری سے اپنی پسند کی کتاب منتخب کریں۔ یہ کتاب اپنے نام جاری کروائیے۔

زبان سیکھیے، کے تحت بچوں کو اسم ضمیر کے حوالے سے صیغہ متکلم اور صیغہ حاضر کا تصور مثالوں سے واضح کریں اسکول میں لائبریری نہ ہونے کی صورت میں جماعت کے کمرے میں عارضی لائبریری بنا کر مگرگی کرائیں۔ عارضی لائبریری کے لیے بچوں سے کہیں کہ وہ ایک ایک کتاب لائیں۔ بچوں کی کتابوں سے عارضی لائبریری تشکیل دیں۔ بچوں کو اپنی پسند کی کتابیں منتخب کرنے کا موقع دیں اور ان کی پسند کی کتابیں ان کے نام پر جاری کریں۔

**National Book Foundation**



## قومی ترانہ

پاک سر زمین شاد باد! کشورِ حسین شاد باد!  
تو نشانِ عزمِ عالی شان ارضِ پاکستان  
سرکزِ یقین شاد باد!

پاک سر زمین کا نظام قوتِ اخوتِ عوام  
قوم، ملک، سلطنت پائندہ تابندہ باد!  
شاد باد منزلِ مسراد!

پرچمِ بے تارہ و ہلال رہبرِ ترقی و کمال  
ترجمانِ ماضی، شانِ حال جانِ استقبال  
سایہ خدائے ذوالجلال!



نیشنل بک فاؤنڈیشن  
بظور  
وفاقی ٹیکسٹ بک بورڈ، اسلام آباد

