



NOT FOR SALE



ماڈل درسی کتاب



جماعت سوم

# اردو

قومی نصاب ۲۳-۲۰۲۲ء کے مطابق



نیشنل بک فاؤنڈیشن  
وفاقی ٹیکسٹ بک بورڈ، اسلام آباد





روشن پاکستان

## وزیر اعلیٰ گلگت بلتستان کا پیغام

مسخام گلگت بلتستان

عزیز طلبہ!

میرے لئے یہ نہایت اعزاز کی بات ہے کہ میں گلگت بلتستان کے تاینک مستقبل، یعنی کہ طلباء و طالبات سے خطاب ہوں۔ بحیثیت وزیر اعلیٰ گلگت بلتستان، میں آپ کو نئے تعلیمی سال کے آغاز پر دلی مبارکباد پیش کرتا ہوں اور نیک تمناؤں کا اظہار کرتا ہوں۔

یہ بات مدد و روشن کی طرح عیاں ہے کہ تعلیم ہماری حکومت کی اولین ترجیح رہی ہے اور اس بات پر بھی یقین ہے کہ نوجوان نسل ہی قوموں کی ترقی اور کامیابی کا محور و مرکز ہوتے ہیں۔ لہذا آپ کا جوش و ولولہ، تجسس اور عزم و ہمتیادی ستون ہیں جن کے دم پر ہم گلگت بلتستان کا مستقبل تشکیل دے رہے ہیں۔

میں چاہتا ہوں کہ آپ اس بات کو سمجھیں کہ تعلیم کی سب سے زیادہ اہمیت ہے۔ یہ وہ اڈا ہے جس کی مدد سے آپ نہ صرف اپنی بلکہ اس خطے کی بھی تقدیر بدل سکتے ہیں۔ تعلیم آپ کو با اختیار بنا کر علم اور سر کے دروازے آپ پر داکرتی ہے اور اس قابل بناتی ہے کہ آپ حقیقی اور تنقیدی ذاد یہ نگاہ سے دنیا کو پرکھ سکیں تاکہ آپ مشکلات اور مصائب کاٹ کر مقابلہ کر سکیں۔ تعلیم آپ کو اس امر کے لئے بھی تیار کرتی ہے کہ آپ اپنی عملی زندگی میں دانشمندانہ فیصلہ سازی کرنے کے قابل بنیں اور ایک بہتر معاشرے کی تشکیل میں ایک کارآمد فرد کی حیثیت سے اپنا مثبت کردار ادا کر سکیں۔ اس وقت گلگت بلتستان میں ہم پر عزم ہیں کہ آپ کو بین الاقوامی معیار کے مطابق تعلیمی مواقع فراہم کر دئے جائیں۔ اس کے لئے حکومت اس وقت سکولوں کی تعمیر و مرمت اور اساتذہ کی پیشہ ورانہ تربیت پر سرمایہ لگا رہی ہے۔ نیز اس بات کو بھی یقینی بنایا جا رہا ہے کہ سکولوں میں جدید طریقہ ہائے تدریس کو فروغ دیا جائے تاکہ طلبہ کو بہترین تعلیمی ماحول میسر ہو۔

میری خواہش ہے کہ آپ ان مواقع سے بھرپور فائدہ اٹھائیں اور جتنی کو اپنا اڈا بنا چھوٹا بنائیں، سوال پوچھیں اور جواب ڈھونڈیں تاکہ آپ اپنی دلچسپیوں کو دریافت کر سکیں۔ کیونکہ تعلیم کا مقصد صرف اچھے نمبر حاصل کرنے تک محدود نہیں ہے بلکہ یہ آپ کو اپنی صلاحیتوں کو پروان چڑھانے اور ایک دانشور بنا دینے میں مدد دیتی ہے۔

مزید برآں، میں آپ کو تاکید کرتا ہوں کہ آپ اپنے اقدار کو پورے دل سے اپنائیں اور رواداری، تحوق پسندی اور برداری کے اس احساس پر عمل پیرا ہوں، جو ایک قوم کو جوڑے رکھتی ہے۔ نیز گلگت بلتستان کے مستقبل کے رہنما و مفید شہری ہونے کی حیثیت سے اس متنوع آبادی والے علاقے میں ہم آہنگی اور اتحاد و اتفاق کو فروغ دینے کی اہم ذمہ داری آپ کے کندھوں پر عائد ہوتی ہے۔

یاد رکھیں کہ کامیابی صرف محنت، لگن اور استقامت کے ثمر پر ملتی ہے۔ مشکلات سے کبھی مایوس نہ ہوں بلکہ مشکلات اور رکاوٹوں کو اپنے لئے سیکھنے کا ذریعہ سمجھیں اور آگے بڑھتے رہیں۔ آپ کے خوابوں اور آرزوں کا حصول ناممکن نہیں ہے کیونکہ ہم آپ کے خوابوں کو پورا کرنے میں آپ کے ساتھ کھڑے ہیں۔ میں اپنے علاقے میں اور اس سے باہر کی دنیا میں آپ کی کامیابیوں اور خدمات کے تذکرے سننے کا متحشی رہوں گا۔ کیونکہ آپ کی کامیابی ہماری کامیابی ہے، اور مل جل کر ہی ہم ایک خوشحال اور روشن گلگت بلتستان کو پروان چڑھا سکتے ہیں۔

میں ایک بار پھر آپ کو نئے تعلیمی سفر کا آغاز کرنے پر مبارکباد پیش کرتا ہوں اس دعا کے ساتھ کہ آپ کا یہ تعلیمی سفر کامیابیوں سے بھرپور ہو۔

آپ کا خیر اندیش  
حاجی گلبرحمان  
وزیر اعلیٰ گلگت بلتستان

بِسْمِ اللّٰهِ الرَّحْمٰنِ الرَّحِیْمِ ۝  
شروع اللہ کے نام سے جو بڑا مہربان نہایت رحم والا ہے۔

ماڈل درسی کتاب

اُردُو

جماعت سوم

قومی نصاب ۲۳-۲۰۲۲ء کے مطابق



نیشنل بک فاؤنڈیشن  
وزارتِ وفاقی تعلیم و پیشہ ورانہ تربیت، حکومت پاکستان

© 2023، نیشنل بک فاؤنڈیشن بطور وفاقی ٹیکسٹ بک بورڈ، اسلام آباد  
جملہ حقوق محفوظ ہیں۔ یہ کتاب یا اس کا کوئی بھی حصہ کسی بھی شکل میں  
نیشنل بک فاؤنڈیشن کی باقاعدہ تحریری اجازت کے بغیر شائع نہیں کیا جاسکتا۔

ماڈل وی سی کتاب: اُردو  
برائے جماعت سوم



مصنفین: ڈاکٹر شفقت علی جمجوہ، محمد شاہین بلوچ، گلشنی، رابعہ شہزادی

زیر نگرانی

ڈاکٹر مریم چغتائی

ڈائریکٹر

قومی نصاب کونسل سیکرٹریٹ

وزارت وفاقی تعلیم و پیشہ ودانہ تربیت، حکومت پاکستان، اسلام آباد

اراکین نظر ثانی کینی

ڈاکٹر جمیل حسین شاہ، ماہر نصابیات، اسلام آباد۔ ڈاکٹر فوزیہ اسلم، نسل بویور سٹی، اسلام آباد۔ ڈاکٹر فردوس کوثر، بکرہ کالج، اسلام آباد  
گلناز، وفاقی تعلیمی ادارہ جات، اسلام آباد۔ حمیرا صادق قریشی، وفاقی تعلیمی ادارہ جات (کیٹ / گریڈ 7)، ماہر پلٹری

اراکین قومی نظر ثانی کینی

ڈاکٹر محمد سمیل سرور، پنجاب کرسکولم اینڈ ٹیکسٹ بک بورڈ، حکومت پنجاب، لاہور۔ ڈاکٹر امتیاز احمد، محکمہ تعلیم جنوبی پنجاب، ملتان

نادیہ بخش، ڈائریکٹر آف کرسکولم، اسسٹنٹ ایڈیٹر سرچ، حکومت سندھ، جاسکورو

محمد ذکریا، محکمہ تعلیم، گلگت بلتستان۔ نازیب جان آغا، ادارہ نصابیات و توسیعی تعلیم حکومت بلوچستان، کوئٹہ

تاج ولی خان، نصابیات و تربیت اساتذہ حکومت خیبر پختونخوا، اینٹ آباد

راجہ ہارون الرشید، محکمہ تعلیم اراک و حکومت ریاست جموں و کشمیر، مظفر آباد

ڈائیک آفیسر

سمیل بن عزیز، قومی نصاب کونسل سیکرٹریٹ، اسلام آباد

انتظامیہ: نیشنل بک فاؤنڈیشن

اشاعت اول۔ طبع اول: اکتوبر 2023ء | صفحات: 178 | تعداد: 19953

قیمت: -/- 325

کوڈ: STU-0000، آئی ایس بی این: 978-969-37-0000-00

طابع: سنی پریس، پشاور

TEST  
EDITION

نیشنل بک فاؤنڈیشن کی دیگر معلومات کے بارے میں معلومات کے لیے رابطہ کیجیے

ویب سائٹ: [www.nbf.org.pk](http://www.nbf.org.pk) یا فون: 051-9261125

یا ای میل: [books@nbf.org.pk](mailto:books@nbf.org.pk)

کسی بھی غلطی کی نشاندہی یا رائے دینے کے لیے درج ذیل ای میل پر رابطہ کیا جاسکتا ہے۔

[textbooks@ncc.gov.pk](mailto:textbooks@ncc.gov.pk)

## پیش لفظ

نیشنل بک فاؤنڈیشن، فیڈرل سطح پر واحد ادارہ ہے جو معیاری درسی کتب کی اشاعت کرتا ہے اور بہ طور فیڈرل ٹیکسٹ بک بورڈ بھی اپنے فرائض بہ طریق احسن سرانجام دے رہا ہے۔

اُردو کی یہ ماڈل درسی کتاب برائے جماعت سوم کے لیے قومی نصاب ۲۰۲۲ء کے مطابق اعلیٰ تعلیم یافتہ اور تجربہ کار اساتذہ کرام نے تیار کی ہے۔ ہمارے معزز مصنفین کرام نے حتی الامکان کوشش کی ہے کہ یہ کتاب نصاب اُردو کے تمام تقاضے پورے کرے اور طلبہ کی ذہنی سطح اور معاشرتی نظام کے عین مطابق ہو۔ اُمید واثق ہے ہماری یہ کوشش طلبہ اور اساتذہ کو پسند آئے گی۔

اُردو کی تدریس میں جدید رجحانات اور حکمت عملیوں کو اس کتاب میں بھی روشناس کرنے کی کوشش کی گئی۔ مشقوں اور سرگرمیوں پر خاص طور سے توجہ دی گئی ہے۔ مصنفین نے تمام اسباق کو تدریسیاتی اصولوں پر وضع کیا ہے۔ یقیناً اس سے تدریس اُردو کی منزل ابتدائی سطح پر بہتر ہو جائے گی۔ ہر سبق سے پہلے کچھ ایسی سرگرمیاں دی گئی ہیں جو بنیادی طور پر اساتذہ کرام کی نگرانی میں انجام پائیں گی مگر مخاطب طلبہ ہیں۔ پڑھنے سے پہلے کی یہ سرگرمیاں طلبہ میں سبق سے دلچسپی پیدا کرنے کے لیے بنائی جاتی ہیں۔ یاد رہے کہ پڑھنے کے بعد مشقی سوالات حاصلاتِ تعلم کی تقویت اور جانچ کے لیے ہیں۔ امتحانی سوالات حاصلاتِ تعلم اور بلوم ٹیکسٹ نامی کے مطابق تیار کیے جانے چاہئیں۔

معیاری رفعت، تدریسیاتی حاصلات، ذہنی رسائی اور اسلوب کی پیروی ہمارا نصب العین ہے۔ اس ضمن میں مصنفین کی کاوشیں لائق تحسین ہیں۔ حتی الامکان کوشش کی گئی ہے کہ کتاب غلطیوں سے پاک ہو۔ وزارت مذہبی امور کی جانب سے حضرت محمد رسول اللہ ﷺ کی ذاتِ گرامی اور صحابہ کرام رضی اللہ عنہم کے حوالے سے جو نوٹیفیکیشن جاری ہوتے رہے ہیں ان پر بھی مکمل طور پر عمل کیا گیا ہے تاہم پھر بھی آپ سے درخواست ہے کہ اگر اس کتاب میں کسی قسم کی لسانی یا علمی نوعیت کی کوئی خامی نظر آئے تو ہمیں اس سے آگاہ فرمائیں تاکہ آمدہ ایڈیشن میں ان کی درستی کی جاسکے۔ اس کے لیے ادارہ آپ کا بے حد شکر گزار ہو گا۔ کسی غلطی کی نشان دہی یا اطلاع [textbook@nbf.org.pk](mailto:textbook@nbf.org.pk) پر کریں۔

اللہ تعالیٰ ہم سب کا حامی و ناصر ہو! آمین

ڈاکٹر راجہ مظہر حمید

ہیڈنگ ڈائریکٹر

# فہرست

پہلی سہ ماہی

صفحہ ۷	سبق ۲	نعت (نظم)	صفحہ ۱	سبق ۱	حمد (نظم)
پڑھیے اور سمجھیے	کالم ملانا، معرعوں کی تکمیل، مختصر سوالات	پڑھیے اور سمجھیے	درست جواب کی نشان دہی، مختصر سوالات	پڑھیے اور سمجھیے	موضوع سے متعلق اظہار خیال کرنا، مخصوص موضوع پر بات چیت کرنا
سنیے اور بولیے	عبارت درست تلفظ اور روانی سے پڑھنا	سنیے اور بولیے	اشعار درست تلفظ آئے، آہنگ اور روانی سے پڑھنا اور سوالات کے جوابات دینا	زبان سیکھیے	متضاد الفاظ کا تصور، واحد جمع کا تصور
زبان سیکھیے	موضوع سے متعلق بات چیت کرنا، واقعہ سن کر اس سے متعلق سوالات کے جوابات دینا	زبان سیکھیے	متضاد الفاظ کا تصور، واحد جمع کا تصور	سنجھیے اور لکھیے	موضوع پر چند جملے لکھنا، تصویر سے متعلق جملے مربوط جملے لکھنا
عمل کیجئے	متضاد الفاظ کا تصور، واحد جمع کا تصور	عمل کیجئے	نقشی و ہندی گنتی	عمل کیجئے	اسکرپ بک بنانا
	نقشی و ہندی گنتی		خاکے کی مدد سے موضوع سے متعلق سات جملے لکھنا		
	خاکے کی مدد سے موضوع سے متعلق سات جملے لکھنا		کُتب بینی، نعت کی پڑھا ئی		

صفحہ ۲۱	سبق ۴	اگر میں نہ ہوں تو!	صفحہ ۱۳	سبق ۳	بے مثل ہے ذات رسول کریم ﷺ
پڑھیے اور سمجھیے	درست اور غلط جواب کی نشان دہی، خالی جگہ پُر کرنا، مختصر سوالات	پڑھیے اور سمجھیے	درست اور غلط جواب کی نشان دہی، مختصر سوالات	پڑھیے اور سمجھیے	خالی جگہ پُر کرنا، درست اور غلط جواب کی نشان دہی، مختصر سوالات
سنیے اور بولیے	عبارت درست تلفظ اور روانی سے پڑھنا اور سوالات کے جوابات دینا	سنیے اور بولیے	موضوع سے متعلق بات چیت کرنا، تصویر کی کہانی پر بات چیت کرنا	زبان سیکھیے	عبارت درست تلفظ اور روانی سے پڑھنا، اہم نکات بیان کرنا
زبان سیکھیے	موضوع سے متعلق بات چیت کرنا	زبان سیکھیے	عبارت درست تلفظ اور روانی سے پڑھنا، اہم نکات بیان کرنا	سنجھیے اور لکھیے	الفاظ بنانا اور اعراب لگانا
عمل کیجئے	الفاظ سازی بذریعہ جوڑ توڑ	عمل کیجئے	اسم ضمیر کا تصور، متضاد الفاظ کا تصور	عمل کیجئے	استقہامیہ جملوں کا تصور، تذکیر و تانیث
	اسم ضمیر کا تصور، متضاد الفاظ کا تصور		موضوع سے متعلق چند جملے لکھنا، ڈائری لکھنا		جملے مربوط جملے لکھنا
	موضوع سے متعلق چند جملے لکھنا، ڈائری لکھنا		تقریر پیش کرنا		موضوع سے متعلق فہرست مرتب کرنا، اپنی پسند کی اخلاقی کہانی، نظم یا ڈرامہ پڑھ کر سنانا

صفحہ ۳۹ سبق ۶ چالاک لومٹری اور چٹنٹو مَرغا (سننے کا سبق)

پڑھیے اور سمجھیے عبارت کو درست طریقے سے پڑھنا سوالات کے زبانی جواب دینا خاص نکات بیان کرنا اپنا رد عمل دینا

سبق ۵ صحت اور صفائی

پڑھیے اور سمجھیے خالی جگہ پر کرنا، کالم ملانا، مختصر سوالات پیرا گراف درست تلفظ اور روانی سے پڑھنا

سنیے اور بولیے اشعار سن کر اظہار خیال کرنا، موضوع سے متعلق بات چیت کرنا

زبان سیکھیے الفاظ سازی بذریعہ جوڑ توڑ

سمجھیے اور لکھیے اسم معرفہ اور اسم مکرمہ کا تصور، متضاد الفاظ کا تصور

عمل کیجیے آٹھ مربوط جملے لکھنا، جملہ سازی مختلف پیشوں سے متعلق پوسٹر بنانا

### دوسری سہ ماہی

صفحہ ۵۰ سبق ۸ شام (نظم)

پڑھیے اور سمجھیے کالم ملانا، معروضوں کی تکمیل، مختصر سوالات موضوع سے متعلق اظہار خیال کرنا

سنیے اور بولیے معنی میں سے ہم آواز الفاظ تلاش کرنا

زبان سیکھیے مترادف الفاظ کا تصور، واحد جمع کا تصور

سمجھیے اور لکھیے عبارت درست تلفظ اور روانی سے پڑھنا اور سوالات کے جوابات دینا تصویری فہم

عمل کیجیے موضوع سے متعلق نظم تلاش کر کے لے اور آہنگ سے پڑھنا

سبق ۷ ہم کیوں بھول جاتے ہیں؟

پڑھیے اور سمجھیے سبق کے مطابق بتانا کہ متعلقہ جملے کس نے کہے؟، کالم ملانا،

سنیے اور بولیے پیغامات کو درست تلفظ اور روانی سے پڑھنا

زبان سیکھیے تصویری فہم، موضوع سے متعلق اظہار خیال

سمجھیے اور لکھیے معنی میں سے الفاظ تلاش کر کے لکھنا

عمل کیجیے فصل حال کا تصور، اسم ضمیر کا جملوں میں استعمال

آٹھ مربوط جملے لکھنا، خطوط نویسی

ٹریفک کی قیماں، فٹ پاتھ، ڈیبر اکرا سنگ بنانا

سبق ۹ اللہ تعالیٰ کا انعام

صفحہ ۵۶

پڑھیے اور سمجھیے درست جواب کی نشان دہی کرنا، سبق کے مطابق بتانا کہ متعلقہ جملے کس نے کہے؟، مختصر سوالات

سنیے اور بولیے موضوع سے متعلق اظہار خیال کرنا

زبان سیکھیے الفاظ سازی بذریعہ جوڑ توڑ

متضاد الفاظ کا تصور، فعل مستقبل کا تصور

عبارت درست تلفظ اور روانی سے پڑھنا اور سوالات کے جوابات دینا

سمجھیے اور لکھیے ڈائری لکھنا، جملہ سازی، بصری الفاظ پہچاننا

عمل کیجیے چارٹ بنانا

صفحہ  
۷۴

## چار انوکھے دوست

سبق  
۱۱

پڑھیے اور سمجھیے درست اور غلط جواب کی نشان دہی کرنا، کالم ملانا، مختصر سوالات

سنیے اور بولیے موضوع سے متعلق اظہارِ خیال کرنا، پہیلیاں بوجھنا

املا کی درستی

زبان سیکھیے فعل ماضی، فعل حال اور فعل مستقبل کی پہچان، حروفِ استعجاب کا تصور

سمجھیے اور لکھیے نظم درست تلفظ، لے، آہنگ اور روانی سے پڑھنا اور سوالات کے جوابات دینا

دس مربوط جملے لکھنا

عمل کیجئے چارٹ بنانا

صفحہ  
۶۶

## جس کا خواب تھا دلکش

سبق  
۱۰

پڑھیے اور سمجھیے کثیر الاختیاری سوالات، درست اور غلط جواب کی نشان دہی، مختصر سوالات

سنیے اور بولیے موضوع سے متعلق اظہارِ خیال کرنا

زبان سیکھیے لفظی و ہندی گنتی

استنباطیہ اور اقراری جملوں کا تصور، متضاد الفاظ کا تصور

سمجھیے اور لکھیے عبارت درست تلفظ اور روانی سے پڑھنا اور سوالات کے جوابات دینا

خاکے کی مدد سے نو جملے لکھنا

عمل کیجئے ذہنی آزمائش کے کھیل میں حصہ لینا

صفحہ  
۸۳

## پاک وطن ہے پاکستان (نظم)

سبق  
۱۳

پڑھیے اور سمجھیے اشعار کی تکمیل، درست جواب کی نشان دہی، مختصر سوالات

اشعار درست تلفظ، لے، آہنگ اور روانی سے پڑھنا اور اہم نکات بیان کرنا

سنیے اور بولیے معلومات اکٹھی کرنا اور ان سے متعلق اظہارِ خیال کرنا، تصویری کہانی پر بات چیت کرنا

زبان سیکھیے تذکرہ و تائید، واحد جمع کا تصور

الفاظ کا پہلا حرف بدل کر نئے الفاظ بنانا

سمجھیے اور لکھیے دس مربوط جملے لکھنا

عمل کیجئے ٹیبلو پیش کرنا

صفحہ  
۸۲

## ہم ایک ہیں (۷۷ کا سبق)

سبق  
۱۲

پڑھیے اور سمجھیے عبارت کو درست طریقے سے پڑھنا

سوالات کے زبانی جواب دینا

خاص نکات بیان کرنا

لہنارد عمل دینا

صفحہ  
۹۰

جائزہ-۳



سبق ۱۵  
صفحہ ۱۰۱

وہ کون تھا؟

پڑھیے اور سمجھیے درست جواب کی نشان دہی، جملوں کی تکمیل، مختصر سوالات

سنیے اور بولیے تصویر کی کہانی پر بات چیت کرنا

زبان سیکھیے اسم معرفہ اور اسم مکرمہ کی شناخت، زمانے کے لحاظ سے جملوں کی تبدیلی، لفظی اور ہندی گنتی کا تصور

سمجھیے اور لکھیے واقعہ درست تلفظ اور روانی سے پڑھنا اور سوالات کے جواب دینا دس مربوط جملے لکھنا

عمل کیجیے تقریر کرنا، موضوع سے متعلق اظہار خیال کرنا

سبق ۱۴  
صفحہ ۹۳

حضرت خدیجہ رضی اللہ تعالیٰ عنہا

پڑھیے اور سمجھیے درست جواب کی نشان دہی کرنا، خالی جگہ پُر کرنا، مختصر سوالات

سنیے اور بولیے عبارت سن کر اس سے متعلق سوالات کے جوابات دینا عددی ترتیب کا تصور

زبان سیکھیے جزیرہ تائیت، استفہامیہ جملوں کی اقراری اور انکاری جملوں میں تبدیلی

سمجھیے اور لکھیے کثیر الاستعمال الفاظ درست تلفظ اور روانی سے پڑھنا دس جملے لکھنا

عمل کیجیے مختلف مسائل سے متعلق بات چیت کرنا اور حل تجویز کرنا

سبق ۱۶  
صفحہ ۱۰۸

ڈاکٹر عبدالقدیر خان

پڑھیے اور سمجھیے سبق کے مطابق بتانا کہ متعلقہ جملے کس نے کہے؟، درست جواب کی نشان دہی، مختصر سوالات

سنیے اور بولیے واقعہ درست تلفظ اور روانی سے پڑھنا اور پوچھے ہوئے سوالوں کے جواب دینا دی ہوئی صورت حال پر بات چیت کرنا

زبان سیکھیے حروف سازی بذریعہ جوڑ توڑ، جملوں کی تکمیل استفہامیہ، اقراری اور انکاری جملوں کی شناخت، سادہ جملوں کو فعل ماضی اور فعل حال میں تبدیل کرنا

لکھیے اور سمجھیے کسی موضوع پر دس سے بارہ جملوں کا مضمون لکھنا

عمل کیجیے گیلے اور ٹوڑے دان بنانا

### تیسری سہ ماہی

سبق ۱۸  
صفحہ ۱۲۰

ملکہ کوہ سار کی سیر

پڑھیے اور سمجھیے درست جواب کی نشان دہی، خالی جگہ پُر کرنا، مختصر سوالات

سنیے اور بولیے عبارت درست تلفظ اور روانی سے پڑھنا

زبان سیکھیے متضاد الفاظ کا تصور، جزیرہ تائیت لفظی اور ہندی گنتی کا تصور

سمجھیے اور لکھیے تصویر فہم، دس مربوط جملے لکھنا، ڈائری لکھنا

عمل کیجیے تقریر کرنا

سبق ۱۷  
صفحہ ۱۱۵

ہم نے دیکھا ایک روبوٹ (نظم)

پڑھیے اور سمجھیے کالم ملانا، الفاظ سے متعلقہ مصرعے تلاش کر کے لکھنا، مختصر سوالات

سنیے اور بولیے اختراعی ججوں والے الفاظ روانی سے پڑھنا پہیلیاں بوجھنا، موضوع سے متعلق اظہار خیال کرنا

زبان سیکھیے متضاد الفاظ کا تصور، استفہامیہ جملوں کا تصور الفاظ سازی، جملہ سازی

سمجھیے اور لکھیے دیے ہوئے موضوع پر چند جملے لکھنا

عمل کیجیے مزاحیہ نظمیں پڑھنا اور سنانا، کتابچہ تیار کرنا

سبق ۲۰ قائد اعظم رحمۃ اللہ علیہ (نظم) صفحہ ۱۳۷

پڑھیے اور سمجھیے بے ترتیب الفاظ کو ترتیب دے کر مصرعے درست کر کے لکھنا، مختصر سوالات

پیرا گراف درست تلفظ اور روانی سے پڑھنا اور اس سے متعلق سوالات کے جوابات دینا

سنیے اور بولیے موضوع سے متعلق بات چیت کرنا

زبان سیکھیے املا کی درستی، اعراب لگانا، عدوی ترتیب کا تصور

اسم معروف اور اسم مکررہ کی شناخت، متضاد الفاظ کا تصور

سمجھیے اور لکھیے دس مربوط جملے لکھنا

عمل کیجیے انٹرنیٹ کا استعمال، کتب بینی، موضوع سے متعلق نظم درست تلفظ، آہنگ اور روانی سے پڑھنا

سبق ۱۹ دل ول پاکستان صفحہ ۱۳۰

پڑھیے اور سمجھیے غالی جگہ پُر کرنا، کثیر الانتخابی سوالات، مختصر سوالات

اشعار درست تلفظ، آہنگ اور روانی سے پڑھنا اور ان کا مفہوم بتانا

سنیے اور بولیے کسی دوست یا رشتے دار کا تعارف کروانا

زبان سیکھیے جملوں کو فعل ماضی فعل حال اور فعل مستقبل میں تبدیل کرنا، واحد جمع کا تصور، عدوی ترتیب کا تصور

سمجھیے اور لکھیے دس مربوط جملے لکھنا

عمل کیجیے کتابچہ تیار کرنا

سبق ۲۲ بچے کی دُعا (نظم) صفحہ ۱۳۵

پڑھیے اور سمجھیے بے ترتیب الفاظ کو ترتیب دے کر مصرعے درست کر کے لکھنا، غالی جگہ پُر کرنا، مختصر سوالات

سنیے اور بولیے نظم درست تلفظ، آہنگ اور روانی سے پڑھنا اور اس سے متعلق سوال کا جواب دینا

تصویری کہانی پر بات چیت کرنا، پھیلیاں بوجھنا

زبان سیکھیے تہکیر و تانیث کا تصور، فعل ماضی، فعل حال اور فعل مستقبل کے جملوں کی شناخت، ہم آواز الفاظ کی شناخت

سمجھیے اور لکھیے موضوع سے متعلق پیرا گراف لکھنا

عمل کیجیے مکالمہ تیار کرنا

سبق ۲۱ قدرتی آفات (سنائے کا سبق) صفحہ ۱۳۳

پڑھیے اور سمجھیے عبارت کو درست طریقے سے پڑھنا

سوالات کے زبانی جواب دینا

خاص نکات بیان کرنا

اپنا رد عمل دینا

## حاصلاتِ تعلم

اس سبق کی تکمیل کے بعد طلبہ اس قابل ہو جائیں گے کہ وہ:

- عام استعمال میں شامل مشکل الفاظ کو پہچان / سکیں اور جملوں میں استعمال کر سکیں۔
- نظم اور نثر کو پڑھ کر سوالات کے جوابات سے سکیں۔
- نظم و نثر کو تلفظ آہنگ، لے، روانی کے ساتھ پڑھ سکیں۔
- نظم پڑھ کر سوالات کے زبانی جواب دے سکیں۔
- مناظر / مناظر کی تصویر دیکھ کر عہارت لکھ سکیں۔
- معنی کے لحاظ سے سادہ جملے تبدیل کر سکیں۔ (ماضی، حال، مستقبل)
- ہم آواز الفاظ پہچان سکیں، لکھ سکیں۔
- مختلف موضوعات سے متعلق اپنے خیالات، احساسات، مشاہدات اور معلومات کا تسلسل برقرار رکھتے ہوئے درست قواعد اور حرکات و سکنات کے ساتھ زبانی اظہار کر سکیں۔

## سوچیں اور بتائیں

- حمد کسے کہتے ہیں؟
- اللہ تعالیٰ نے ہمیں کن کن نعمتوں سے نوازا ہے؟ کوئی سی پانچ نعمتوں کے نام بتائیں۔

## کیا آپ جانتے ہیں؟

- اللہ تعالیٰ کے ننانوے صفاتی نام ہیں۔ صفاتی نام اُن ناموں کو کہا جاتا ہے، جن سے اللہ تعالیٰ کی کوئی صفت ظاہر ہوتی ہے۔ جیسے ”الرحیم“ یعنی رحم کرنے والا۔

تدریسی عمل کو مؤثر بنانے کے لیے سبق کے ”حاصلاتِ تعلم“ دیے جا رہے ہیں، جو اساتذہ کرام کے لیے معاون ثابت ہوں گے۔ سبق کا متن پڑھانے سے قبل ”سوچیں اور بتائیں“ کے سوالات بچوں سے پوچھیں تاکہ وہ پڑھنے کے لیے وقتی طور پر تیار ہو سکیں۔ ”ظہریں اور بتائیں“ کے سوالات متن پڑھانے کے دوران میں بچوں سے پوچھیں۔ ”کیا آپ جانتے ہیں؟“ میں دی ہوئی معلومات بھی بچوں کو موقع عمل کے مطابق دی جائیں۔



- اسلام کے علاوہ دیگر مذاہب کے طلبہ کو اسلامی مواد پڑھنے پر مجبور نہ کیا جائے۔
- امتحانی سوالات میں اسلامی موضوعات پر سوال دینے کی صورت میں دیگر مذاہب کے طلبہ کے لیے متبادل سوال دیا جائے۔



عظمت

سنوارے

وحدت

نکھارے

سنسار

سے

خدا کی قدرت کے ہیں نظارے  
زمیں پہ پھول، آسمان پہ تارے  
سے ہیں یہ کیسے پیارے پیارے  
زمیں پہ پھول، آسمان پہ تارے

### ٹھہریں اور بتائیں

- سنسار بنانے والا کون ہے؟
- تارے کہاں چمکتے ہیں؟
- بتائیں کہ یہ نظم جو کیوں ہے؟

وہ سارے سنسار کا خدا ہے  
سب اس کی قدرت سے ہی بنا ہے  
اسی کی قدرت نے ہیں نکھارے  
زمیں پہ پھول، آسمان پہ تارے

یہ باغ ایسے کھلائے کس نے؟  
چراغ ایسے جلانے کس نے؟  
یہ سب خدا ہی نے ہیں سنوارے  
زمیں پہ پھول، آسمان پہ تارے

خدا کی عظمت کے گیت گاد  
خدا کی وحدت کے گیت گاد  
خدا کی کرتے ہیں حمد سارے  
زمیں پہ پھول، آسمان پہ تارے

(اختر شیرانی)

ہم نے سیکھا



- دنیا کے خوب صورت نظارے اللہ تعالیٰ نے بنائے ہیں۔
- زمین اور آسمان کی ہر چیز اللہ تعالیٰ کی تعریف بیان کرتی ہے۔

لطم کی خواندگی درست تلفظ سے پہلے خود کریں، پھر بچوں سے کروائیں۔ بچوں کو مشکل الفاظ کا درست تلفظ اور مفہوم بتائیں۔ بچوں کو بتائیں کہ جس لطم میں اللہ تعالیٰ کی تعریف بیان کی جائے، اسے ”حمد“ کہتے ہیں۔ ہر بند کے اختتام پر بچوں کو اس کا مفہوم بتائیں۔ بچوں کو بتائیں کہ اللہ تعالیٰ نے ہمیں بے شمار نعمتیں عطا کی ہیں۔ ہمیں ان نعمتوں کے لیے اللہ تعالیٰ کا شکر ادا کرنا چاہیے۔ بچوں کو ہم آواز الفاظ کی تعریف بتائیں۔ بعد ازاں بچوں کو لطم میں سے ہم آواز الفاظ تلاش کرنے کے لیے کہیں۔



## مشق



۱۔ دیے ہوئے الفاظ کے معنی سمجھیں اور جملے بنائیں۔

معانی	الفاظ	معانی	الفاظ
اللہ تعالیٰ کا ایک ہونا	وحدت	بڑائی	عظمت
طاقت، اختیار	قدرت	دُنیا	سَنسار
وقت	سے	سجائے، نکھارے	سَنسوارے

۲۔ نظم کے مطابق درست الفاظ لکھ کر مصرعے مکمل کریں۔

- وہ سارے \_\_\_\_\_ کا خدا ہے
- خدا کی \_\_\_\_\_ کے گیت گاؤ
- اسی کی قدرت نے ہیں \_\_\_\_\_
- زمیں پہ پھول آسماں پہ \_\_\_\_\_
- خدا کی \_\_\_\_\_ کے ہیں نظارے
- خدا کی کرتے ہیں \_\_\_\_\_ سارے

۳۔ دیے ہوئے سوالوں کے جواب دیں۔

- (الف) پُھول کہاں کھلتے ہیں؟
- (ب) حمد میں کن چیزوں کو چراغ کہا گیا ہے؟
- (ج) اس نظم میں کن کن نظاروں کی بات کی گئی ہے؟
- (د) خدا کی وحدت سے کیا مراد ہے؟

سوال نمبر ۱ میں دیے ہوئے الفاظ کا بچوں کو درست تلفظ اور مفہوم بتائیں۔ بچوں سے ان الفاظ کے زبانی جملے بھی بنوائیں تاکہ وہ روزمرہ زندگی میں ان کا بہتر استعمال کر سکیں۔  
سوال نمبر ۲ کی سرگرمی سے قبل بچوں سے سبق کے اہم نکات میں تاکہ سبق سے متعلق اہم معلومات کا اعادہ ہو سکے۔ بعد ازاں تحریری کام کروائیں۔  
سوال نمبر ۳ میں دیے ہوئے سوالات کے جوابات پہلے بچوں سے زبانی نہیں، بعد ازاں کاپی میں لکھوائیں۔



۳۔ دیے ہوئے اشعار درست تلفظ، لے، آہنگ اور روانی سے پڑھیں۔

میرے مولا، میرے داتا  
ساری دنیا، تُو نے بنائی  
جنگل اور، پہاڑ بنائے  
تُو نے ہی، انسان بنائے  
علم سیکھانے والا، تُو ہے  
ہم کو سیدھی راہ، دکھا دے  
ہر اک کا ہے، تجھ سے ناتا  
پھولوں اور، پھلوں سے سجائی  
بانوں میں، پھل پھول لگائے  
تُو نے ہی، حیوان بنائے  
عقل بڑھانے والا، تُو ہے  
نیک بنا دے، ایک بنا دے  
(شفیق عہدی پوری)

سنیے اور بولیے



۵۔ اللہ تعالیٰ نے ہمیں بے شمار نعمتیں دی ہیں۔ ان نعمتوں کا شکر ہم کیسے ادا کر سکتے ہیں؟

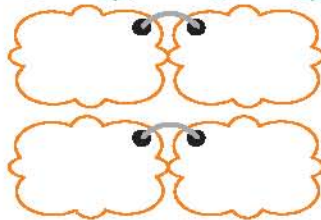
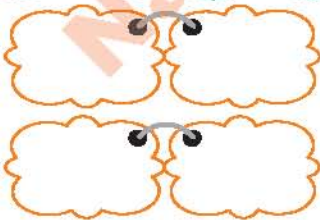
۶۔ آپس میں بات چیت کریں اور بتائیں کہ آپ کے پاس اللہ تعالیٰ کی کون کون سی ایسی نعمتیں ہیں، جن کے لیے آپ اُس کے بے حد شکر گزار ہیں؟

زبان سیکھیے



۷۔ الفاظ اور اُن کے مترادف چُن کر جوڑیوں کی صورت میں نیچے دی ہوئی جگہ میں لکھیں۔

اندھیرا	پھول	تاریکی	گل
آسمان	خوب صورت	دُشوار	فلک
اچھٹا	مُشکل	حسین	نیک



مثال:

گل پھول

سوال نمبر ۵ سے متعلق بچوں سے بات چیت کریں۔ ہر بچے کو اظہار خیال کا موقع دیں۔

سوال نمبر ۶ کی سرگرمی سے قبل بچوں سے پوچھیں کہ وہ کون سے کام شوق سے کرتے ہیں اور کون سے کام کرنا نہیں ناپسند ہے۔ بعد ازاں بچوں سے پوچھیں کہ وہ اللہ تعالیٰ کی نعمتوں کا شکر کیسے ادا کر سکتے ہیں۔ ہر بچے کو بولنے کا موقع دیں۔ اس سرگرمی کا مقصد بچوں کی سننے اور بولنے کی صلاحیتوں کی نشوونما کرنا ہے۔



## فعل ماضی

دیے ہوئے جملے غور سے پڑھیں:

گل دادا جان بازار سے پھل لائے تھے۔ 🌸 رضا پچھلے ہفتے اسلام آباد گیا تھا۔ 🌸

اوپر دی ہوئی مثالوں سے پتا چلتا ہے کہ دادا جان گزرے ہوئے زمانے میں پھل لائے تھے اور رضا بھی گزرے ہوئے زمانے میں اسلام آباد گیا تھا۔ وہ کام جو گزرے ہوئے زمانے میں ہوا ہو، اسے ”فعل ماضی“ کہتے ہیں۔

۸۔ دی ہوئی تصویر غور سے دیکھیں اور اس سے متعلق فعل ماضی کے پانچ جملے کاپی میں لکھیں۔



۹۔ آپ کی کون سی پانچ ایسی دعائیں ہیں، جو آپ چاہتے ہیں کہ اللہ تعالیٰ قبول کر لے؟ چند جملوں میں لکھ کر بتائیں۔

۱۰۔ دی ہوئی تصویر کو غور سے دیکھیں اور اس میں دکھائی گئی اللہ تعالیٰ کی نعمتوں کی اہمیت سے متعلق چھ جملے کاپی میں لکھیں۔



۱۱۔ اللہ تعالیٰ کی نعمتوں کی تصاویر پر مبنی ایک اسکرپ بک تیار کریں اور جماعت کے کمرے میں اُس کی نمائش کریں۔

سوال نمبر ۷ کی سرگرمی سے قبل بچوں کو مترادف الفاظ کی تعریف بتائیں۔ بچوں کے دو گروہ بنادیں۔ ایک گروہ ارد گرد کا جائزہ لے کر چند ایسے الفاظ بولے، جن کے مترادف بن سکتے ہوں اور دوسرا گروہ ان کے مترادف بتائے۔ جیسے: فلک، آسمان اور درخت، پیڑ، وغیرہ۔ بعد ازاں سوال نمبر ۷ کی سرگرمی کروائیں۔

سوال نمبر ۸ کی سرگرمی کے لیے بچوں کو فعل ماضی کا تصور سمجھائیں۔ مختلف سادہ جملوں کو فعل ماضی میں تبدیل کر کے بچوں کو بتائیں۔ جیسے: خرید پر چند سادہ جملے لکھ کر بچوں سے انہیں فعل ماضی میں تبدیل کروائیں۔





## نعت

## حاصلاتِ تعلم

- اس سبق کی تکمیل کے بعد طلبہ اس قابل ہو جائیں گے کہ وہ:
- عام استعمال میں شامل مشکل الفاظ کو پہچان / سکیں اور جملوں میں استعمال کر سکیں۔
  - نظم اور نثر کو پڑھ کر سوالات کے جوابات سے سکیں۔
  - مضمون لکھ سکیں۔ (آٹھ سے دس)
  - الفاظ کے متضاد لکھ سکیں۔ (پہچان سکیں اور استعمال کر سکیں)
  - ٹی وی، موبائل، کمپیوٹر وغیرہ پر مختصر عبارت، سمجھ کر پڑھ سکیں۔
  - مختلف موضوعات سے متعلق اپنے خیالات، احساسات، مشاہدات اور معلومات کا تسلسل برقرار رکھتے ہوئے درست قواعد اور حرکات و سکنات کے ساتھ زبانی اظہار کر سکیں۔
  - واقعات پڑھ کر نتیجہ اخذ کر سکیں۔
  - تحریر میں عددی ترتیب (ایک سے بیس تک) کا درست استعمال کر سکیں۔

## سوچیں اور بتائیں

- سب سے پہلے اور سب سے آخری نبی کون تھے؟
- حمد اور نعت میں کیا فرق ہے؟

## کیا آپ جانتے ہیں؟

- حضرت محمد رسول اللہ ﷺ کے دادا نے آپ ﷺ کا نام ”محمد“ رکھا، جس کے معانی ہیں: ”بے حد تعریف کیا ہوا۔“
- اللہ تعالیٰ نے لوگوں کو سیدھا راستہ دکھانے کے لیے دنیا میں تقریباً ایک لاکھ چوبیس ہزار نبی اور رسول بھیجے۔

تدریسی عمل کو مؤثر بنانے کے لیے سبق کے ”حاصلاتِ تعلم“ دیے جا رہے ہیں، جو اساتذہ کرام کے لیے معاون ثابت ہوں گے۔ سبق کا متن پڑھانے سے قبل ”سوچیں اور بتائیں“ کے سوالات بچوں سے پوچھیں تاکہ وہ پڑھنے کے لیے جتنی طور پر تیار ہو سکیں۔ ”ٹھہریں اور بتائیں“ کے سوالات متن پڑھانے کے دوران میں بچوں سے پوچھیں۔ ”کیا آپ جانتے ہیں؟“ میں دی ہوئی معلومات بھی بچوں کو موقع مل کے مطابق دی جائیں۔

- اسلام کے علاوہ دیگر مذاہب کے طلبہ کو اسلامی مواد پڑھنے پر مجبور نہ کیا جائے۔
- احتیاطی سوالات میں اسلامی موضوعات پر سوال دینے کی صورت میں دیگر مذاہب کے طلبہ کے لیے متبادل سوال دیا جائے۔

نوٹ



# نعت

کلام	گھٹا	أجلا	تشریف	رحمت	تباہی
------	------	------	-------	------	-------

بڑی شان والے ، ہمارے نبی  
دلوں کے أجلا ، ہمارے نبی

وہ کتے میں جس وقت پیدا ہوئے  
بڑے پوری دنیا کے، حالات تھے

برائی تھی ہر شے، پہ چھائی ہوئی  
تباہی تھی دنیا، پہ آئی ہوئی

گھٹا رحمت حق، کی آخر اٹھی  
زمانے میں تشریف، لائے نبی

وہ پیارے نبی، جن کا اعلیٰ مقام  
ہوا جن پہ نازل، خدا کا کلام

زمانے کو دی، علم کی روشنی  
کہ تبدیل جس سے، ہوئی زندگی

## ٹھہریں اور بتائیں

- نبی کریم ﷺ نے زمانے کو علم کی روشنی کیسے دی؟
- نبی کریم ﷺ کس شہر میں پیدا ہوئے؟

بڑی شان والے ، ہمارے نبی  
کہ سب کے نبی ہیں، ہمارے نبی

(خواجہ ابدا نقاشی)

نعت کی خواندگی درست تلفظ اور روانی سے پہلے خود کریں، پھر بچوں سے کروائیں۔ بچوں کو مشکل الفاظ کا درست تلفظ اور مفہوم بتائیں۔ بچوں کو بتائیں کہ جس نظم میں نبی کریم ﷺ کی تعریف بیان کی جائے، اسے ”نعت“ کہتے ہیں۔ بچوں کو بتائیں کہ نبی کریم ﷺ کو اللہ تعالیٰ نے دونوں جہانوں کے لیے رحمت بنا کر بھیجا۔ بچوں کو تلقین کریں کہ جب بھی نبی کریم ﷺ کا نام پڑھیں، سبیں یا لکھیں تو ہمیشہ درود پڑھیں۔ بچوں کو درود پڑھنے کی فضیلت سے آگاہ کریں۔



- اسلام کے علاوہ دیگر مذاہب کے طلبہ کو اسلامی مواد پڑھنے پر مجبور نہ کیا جائے۔
- امتحانی سوالات میں اسلامی موضوعات پر سوال دینے کی صورت میں غیر مسلم طلبہ کے لیے متبادل سوال دیا جائے۔

نوٹ

## ہم نے سیکھا



- نبی کریم ﷺ کی آمد سے قبل لوگ ہر طرح کی برائیوں میں مبتلا تھے۔
- نبی کریم ﷺ نے لوگوں کو خدا کا پیغام سنایا۔
- آپ ﷺ کا رتبہ سب نبیوں سے اعلیٰ ہے۔
- آپ ﷺ نے لوگوں کو ہدایت کا راستہ دکھایا۔
- آپ ﷺ اللہ تعالیٰ کی آخری کتاب لائے۔

## مشق

پڑھیے اور سمجھیے



۱۔ دیے ہوئے الفاظ کے معنی سمجھیں اور جملے بنائیں۔

الفاظ	معانی	الفاظ	معانی
أَجَلًا	روشنی	اعلیٰ	بلند، بہت اونچا
تبدیل ہونا	بدلنا	حَقّ	سچ
کلام	بات (یہاں مراد قرآن مجید ہے)	مَقَام	رتبہ، درجہ

سوال نمبر ۱ کے تحت دیے ہوئے الفاظ کا بچوں کو درست تلفظ اور مفہوم بتائیں۔ بعد ازاں بچوں سے ان الفاظ کے جملے بھی بنوائیں تاکہ وہ روز بروز زندگی میں ان کا بہتر استعمال کر سکیں۔



۲۔ ایک طالب علم کالم الف میں دیے گئے مصرعے کو پڑھے اور دوسرا طالب علم کالم ب میں دیے گئے مصرعے ملا کر شعر مکمل کریں۔

### کالم (ب)

○ تباہی تھی دُنیا، پہ آئی ہوئی

○ کہ سب کے نبی ہیں، ہمارے نبی

○ زمانے میں تشریف، لائے نبی

○ بُرے پوری دُنیا کے، حالات تھے

### کالم (الف)

○ کھٹا رحمتِ حق کی، آخر اٹھی

○ بُرائی تھی ہر شے، پہ چھائی ہوئی

○ وہ نئے میں جس وقت، پیدا ہوئے

○ بڑی شان والے، ہمارے نبی

سوی ہوئی عبارت درست تلفظ اور روانی سے پڑھیں۔

اللہ تعالیٰ نے نبی کریم ﷺ کو اخلاق کا بہترین نمونہ بنا کر بھیجا۔ ایک بار کسی نے حضرت عائشہ رضی اللہ تعالیٰ عنہا سے پوچھا کہ آپ ﷺ کے اخلاق کیسے تھے؟ انہوں نے فرمایا: ”کیا آپ نے قرآن نہیں پڑھا؟ جو کچھ قرآن میں ہے، وہ آپ ﷺ کے اخلاق تھے۔“ آپ ﷺ کی ساری زندگی قرآن پاک کا عملی نمونہ تھی۔

۴۔ دیے ہوئے سوالوں کے جواب دیں۔

(الف) نبی کریم ﷺ جب پیدا ہوئے تو عرب کے حالات کیسے تھے؟

(ب) لوگوں کی زندگی میں تبدیلی کیسے آئی؟

(ج) ”ہوا جن پہ نازل خدا کا کلام“ سے کیا مراد ہے؟

(د) سب نبیوں میں کس نبی کا مقام بلند ہے اور کیوں؟

سوال نمبر ۱۲ اور ۳ کی سرگرمی سے قبل بچوں کو نصرت کے اشعار دہرانے کے لیے کہیں۔ بعد ازاں تحریری کام کروائیں۔  
سوال نمبر ۱۲ میں دیے ہوئے سوالات کے جوابات پہلے بچوں سے زبانی سنیں، پھر کاپیوں میں لکھوائیں۔



سنیے اور بولے



۵۔ نبی کریم ﷺ کی ذات مبارک بہت سی خوبیوں کا مجموعہ ہے۔ نیچے نبی کریم ﷺ کی چند خوبیاں دی گئی ہیں۔ ان میں سے کون سی خوبیاں آپ میں موجود ہیں اور کون سی خوبیاں آپ اپنانا چاہتے ہیں؟ اپنی رائے کا مدلل اظہار کریں۔

ہمیشہ سچ بولتے تھے۔ ہمیشہ صاف سُتھرے رہتے تھے۔ ہمیشہ دُوسروں کی مدد کرتے تھے۔

امانت میں خیانت نہیں کرتے تھے۔ وعدہ پُورا کرتے تھے۔

چھوٹوں سے شفقت اور بڑوں کا احترام کرتے تھے۔ کسی کو تکلیف نہیں پہنچاتے تھے۔

۶۔ دیا ہوا واقعہ غور سے سنیں اور پوچھے ہوئے سوالات کے زبانی جوابات دیں۔

نبی کریم ﷺ کو اللہ تعالیٰ نے دو جہانوں کے لیے رحمت بنا کر بھیجا۔ آپ ﷺ کبھی کسی کو تکلیف میں نہیں دیکھ سکتے تھے۔ آپ ﷺ ہمیشہ ہر کسی کی مدد کرنے کو تیار رہتے تھے۔ ایک دفعہ آپ ﷺ ایک گلی میں سے گزر رہے تھے۔ ایک نابینا عورت بھی اسی گلی میں سے گزر رہی تھی۔ اچانک اُس عورت کو ٹھوکر لگی اور وہ گر گئی۔ دُوسرے لوگ یہ دیکھ کر ہنسنے لگے۔ آپ ﷺ کی آنکھوں میں آنسو آ گئے۔ آپ ﷺ نے فوراً جا کر اُس عورت کو پکڑ کر اٹھایا اور اُس کو اُس کے گھر پہنچا دیا۔

## سوالات

- دو جہانوں سے کیا مراد ہے؟
- نبی کریم ﷺ ہمیشہ کس کی مدد کے لیے تیار رہتے تھے؟
- نابینا عورت کیسے گر گئی تھی؟
- نبی کریم ﷺ نے نابینا عورت کے ساتھ کیسا سلوک کیا؟

سوال نمبر ۵ سے متعلق بچوں سے بات چیت کریں۔ ہر بچے کو جماعت کے سامنے اظہار خیال کا موقع دیں۔  
سوال نمبر ۶ میں دیا ہوا واقعہ بچوں کو دل چسپ انداز میں پڑھ کر سنائیں۔ اجازت ان بچوں کے فہم کا جائزہ لینے کے لیے ان سے سوالات بھی پوچھیں۔  
نیز دقت سے متعلق براہ راست سوالات پر مبنی ایک سوال نامہ بھی تیار کیا جاسکتا ہے، جو بچے واقعہ سننے کے دوران میں ساتھ ساتھ حل کر سکتے ہیں۔





۷۔ مثال کے مطابق دیے ہوئے اعداد کی لفظی گنتی لکھیں اور معنے میں سے اُن کی نشان دہی کریں۔

_____	۷	_____	۲۰	_____	۴	_____	۲
_____	۱۹	_____	۱۲	_____	۱۷	_____	۹
_____	۱۳	_____	۱۸	_____	۱۰	_____	۱۶

ا	چھ	ب	ہ	د	و	چ
ٹھ	ج	ا	ج	د	ن	ب
ٹھ	ب	ر	ہ	ل	د	س
ا	ی	ہ	ر	ت	س	ج
ر	س	ی	ن	ن	ا	د
ہ	ر	ا	چ	ت	ا	س

۸۔ خط کشیدہ الفاظ کے متضاد لکھ کر جماعہ مکمل کریں۔

شاگرد ہمیشہ \_\_\_\_\_ کی عزت کرتا ہے۔

اسلام میں کسی گورے کو \_\_\_\_\_ پر کوئی برتری حاصل نہیں۔

اللہ تعالیٰ ہمارا خالق اور ہم اُس کی \_\_\_\_\_ ہیں۔

ہمیشہ سچ بولو اور \_\_\_\_\_ سے بچو۔

ہار اور \_\_\_\_\_ کھیل کا حصہ ہیں۔

سوال نمبر ۷ کی سرگرمی کے لیے بچوں سے کمرہ جماعت میں موجود چیزوں کی گنتی کروائیں۔ بچوں کو بتائیں کہ گنتی کا استعمال چیزوں کی تعداد بتانے کے لیے کرتے ہیں۔

بچوں کو بتائیں کہ گنتی گنتی تلاش کروانے اور لکھنے کی سرگرمی کروائیں۔

سوال نمبر ۸ کی سرگرمی کے لیے بچوں کے دو گروہ بنا دیں۔ ایک گروہ خط کشیدہ الفاظ بولے اور دوسرا گروہ ان کے متضاد بتائے۔ بچوں کو بتائیں کہ گنتی گنتی تلاش کروانے اور لکھنے کی سرگرمی کروائیں۔



۹۔ جملوں کے سامنے دیے ہوئے واحد کے جمع بنا کر خالی جگہ پُر کریں۔

- تار پر \_\_\_\_\_ بیٹھے تھے۔ طوطا سارہ کو سا لگرہ پر بہت سے \_\_\_\_\_ ملے۔ محفہ
- اتنی جان بازار سے \_\_\_\_\_ لائیں۔ میوہ مالی نے کیاری میں \_\_\_\_\_ لگائے۔ پودا
- بڑھئی نے لکڑی کے \_\_\_\_\_ بنائے۔ دروازہ ٹوکری میں \_\_\_\_\_ ہیں۔ انڈا

۱۰۔ دیے ہوئے الفاظ کی مدد سے حضرت محمد رسول اللہ ﷺ کے بارے میں سات جملے اپنی کاپی میں لکھیں۔

رحمۃً للعالمین

غایحرا

والد اور والدہ کا نام

مکہ مکرمہ

مسجد نبوی

قرآن مجید

آخری نبی

اعلیٰ اخلاق

عمل کیجیے



۱۱۔ لائبریری یا دیگر ذرائع ابلاغ کی مدد سے اپنی پسند کی کوئی نعت پڑھیں اور درست تلفظ، لے اور آہنگ کے ساتھ جماعت میں ساتھیوں کو سنائیں۔

سوال نمبر ۹ کی سرگرمی سے قبل بچوں کو واحد الفاظ کی جمع بنانے کا طریقہ بتائیں۔ مختلف مثالوں کے ذریعے سے ان کی وضاحت کریں۔ بعد ازاں تحریری کام کروائیں۔  
سوال نمبر ۱۰ میں دی ہوئی عبارت بچوں سے درست تلفظ اور روانی سے پڑھوائیں۔  
سوال نمبر ۱۱ کی سرگرمی کے لیے پہلے معلوماتی خاکہ تحریر پر لکھ کر بچوں کو اس کی مدد سے نبی کریم صلی اللہ علیہ وسلم کے بارے میں معلومات فراہم کریں۔  
بعد ازاں تحریری کام کروائیں۔ سوال نمبر ۱۲ کی سرگرمی کے لیے بچوں کی مدد اور رہنمائی کریں۔



# بے مثل ہے ذاتِ رسولِ کریم ﷺ

## حاصلاتِ تعلم

اس سبق کی تکمیل کے بعد طلبہ اس قابل ہو جائیں گے کہ وہ:

- عام استعمال میں شامل مشکل الفاظ کو پہچان / سکیں اور جملوں میں استعمال کر سکیں۔
- نظم اور نثر کو پڑھ کر سوالات کے جوابات سے سکیں۔
- واقعات پڑھ کر نتیجہ اخذ کر سکیں۔
- مختلف موضوعات سے متعلق اپنے خیالات، احساسات، مشاہدات اور معلومات کا تسلسل برقرار رکھتے ہوئے درست قواعد اور حرکات و سکنات کے ساتھ زبانی اظہار کر سکیں۔
- رموزِ اوقاف (استفہامیہ) کا درست استعمال کر سکیں۔
- مذکر کے مونث، لفظ اور جملے پہچان سکیں اور استعمال کر سکیں۔
- لغت میں حروفِ فجی کی ترتیب سے الفاظ کے معنی تلاش کر سکیں۔
- مضمون لکھ سکیں۔ (آٹھ سے دس جملوں پر مشتمل)
- ٹی وی، موبائل، کمپیوٹر وغیرہ پر مختصر عبارت، سمجھ کر پڑھ سکیں۔

## سوچیں اور بتائیں

- نبی کریم ﷺ کے اخلاق سے متعلق دو جملے بتائیں۔
- اگر آپ کو کسی کی کوئی تم شددہ چیز ملے تو آپ کیا کریں گے؟

## کیا آپ جانتے ہیں؟

- دیانت داری کے لفظی معنی ”راست بازی اور امانت داری“ کے ہیں۔ امانتوں کی حفاظت کرنا، لوگوں کے حقوق ادا کرنا، کسی کے راز کی حفاظت کرنا، اپنی ذمہ داریاں ادا کرنا، مال میں ملاوٹ نہ کرنا، اچھا اور گھٹیا مال ملا کر بیچنے سے اجتناب کرنا وغیرہ، دیانت کی ہی صورتیں ہیں۔

تدریسی عمل کو موثر بنانے کے لیے سبق کے ”حاصلاتِ تعلم“ دیے جا رہے ہیں، جو اساتذہ کرام کے لیے معاون ثابت ہوں گے۔ سبق کا متن پڑھانے سے قبل ”سوچیں اور بتائیں“ کے سوالات بچوں سے پوچھیں تاکہ وہ پڑھنے کے لیے وقتی طور پر تیار ہو سکیں۔ ”تفہیریں اور بتائیں“ کے سوالات متن پڑھانے کے دوران میں بچوں سے پوچھیں۔ ”کیا آپ جانتے ہیں؟“ میں دی ہوئی معلومات بھی بچوں کو موقع محل کے مطابق دی جائیں۔

• اسلام کے علاوہ دیگر مذاہب کے طلبہ کو اسلامی مواد پڑھنے پر مجبور نہ کیا جائے۔

• احماتی سوالات میں اسلامی موضوعات پر سوال دینے کی صورت میں دیگر مذاہب کے طلبہ کے لیے متبادل سوال دیا جائے۔



# بے مثل ہے ذاتِ رسولِ کریم ﷺ کی

تلفظ سیکھیں



مہار

صاویق

صفات

سخاوت

منبر

اجنبی

ستانے

مدینہ منورہ میں کھجوریں کثرت سے پیدا ہوتی تھیں۔ اردگرد سے لوگ کھجوریں خریدنے کے لیے یہاں آتے تھے۔ ایک مرتبہ کچھ لوگ کھجوریں خریدنے کے لیے مدینہ منورہ روانہ ہوئے۔ سفر کرتے کرتے وہ لوگ جب تھک گئے تو ستانے کے لیے مدینے سے باہر کچھ دیر کے لیے ٹھہر گئے۔ اتنے میں وہاں ایک اجنبی شخص آیا۔ اس شخص نے مسافروں کے پاس ایک ٹرخ اُونٹ دیکھ کر پوچھا کہ کیا یہ اُونٹ آپ مجھے بیچو گے؟ مسافروں نے کہا کہ اگر وہ انھیں اتنی مقدار میں کھجوریں دے تو وہ بدلے میں اُسے اُونٹ دے دیں گے۔ سودا طے ہونے کے بعد اُس شخص نے اُونٹ کی مہار پکڑی اور شہر کے اندر چلا گیا۔ اُس شخص کے جانے کے بعد مسافروں کو خیال آیا کہ وہ تو اُس آدمی کو جانتے ہی نہیں۔ اب اُونٹ کی واپسی یا قیمت کی وضوئی کے لیے کیا کریں؟ تھوڑی دیر گزری تو اُس اجنبی شخص نے ایک آدمی کے ذریعے سے ڈھیر ساری کھجوریں بھجوا دیں۔ ساتھ ہی پیغام دیا کہ اپنے اُونٹ کی قیمت کے برابر کھجوریں تول کر پوری کر لو اور باقی کھجوریں آپ کی دعوت کے لیے ہیں۔ مسافر اجنبی شخص کی دیانت داری اور سخاوت پر بے حد خوش ہوئے۔

وہ لوگ کھجوریں کھا کر جب مدینہ منورہ میں داخل ہوئے تو انھوں نے دیکھا کہ وہ اجنبی شخص مسجد کے منبر پر کھڑا خطبہ دے رہا ہے۔ معلوم ہوا کہ وہ اجنبی شخص اللہ تعالیٰ کے آخری رسول حضرت محمد رسول اللہ ﷺ ہیں۔ نبی کریم ﷺ کی ذات میں بے پناہ خوبیاں تھیں، جن میں نمایاں خوبی دیانت داری تھی۔ آپ صلی اللہ علیہ وسلم ہمیشہ سچ بولتے اور لوگوں کی امانتوں کی حفاظت کرتے۔

## ٹھہریں اور بتائیں

- امانت داری سے متعلق نبی کریم ﷺ نے کیا ارشاد فرمایا؟
- ہم دنیا اور آخرت میں کامیابی کیسے حاصل کر سکتے ہیں؟

آپ ﷺ کبھی کاروبار میں دھوکا دہی اور ناپ تول میں کمی نہ کرتے۔ اٹھی خوبوں کی وجہ سے مکہ مکرمہ کے لوگ آپ ﷺ کو صادق اور امین کہ کر پکارتے تھے۔ صادق کا مطلب ہے: ”سچا“ اور امین کا مطلب ہے: ”امانت دار“ آپ ﷺ نے امانت داری کو ایمان کی ایک شرط قرار دیا اور فرمایا: ”جس میں امانت داری نہیں، اس کا کوئی ایمان نہیں۔“ (مسند احمد) ہمیں چاہیے کہ ہم نبی کریم ﷺ کی تعلیمات پر عمل کریں تاکہ دنیا اور آخرت میں کامیاب ہو سکیں۔ (صحیح ابن حبان۔ جلد ہفتم)

## ہم نے سیکھا

- نبی کریم ﷺ بے پناہ خوبوں کے مالک تھے۔
- مکہ مکرمہ کے لوگ آپ ﷺ کو صادق اور امین کہتے تھے۔
- نبی کریم ﷺ نے دیانت داری کو ایمان کی ایک شرط قرار دیا۔
- آپ ﷺ کی تعلیمات پر عمل کر کے ہم دنیا اور آخرت میں کامیاب ہو سکتے ہیں۔

سبق کی خواندگی درست تلفظ اور روانی سے پہلے خود کریں، پھر بچوں سے کروائیں۔ بچوں کو مشکل الفاظ کا درست تلفظ اور مفہوم بتائیں۔ بچوں سے پیارے نبی کریم ﷺ کے اعلیٰ اخلاق کے بارے میں بات چیت کریں۔ بچوں کو نبی کریم ﷺ کے اسوۂ حسنہ پر عمل کرنے کی ترغیب دیں۔ بچوں کو دیانت داری کا مفہوم بتائیں اور ان سے پوچھیں کہ وہ کن کن معاملات میں دیانت داری کا مظاہرہ کر سکتے ہیں۔



# مشق



۱۔ دیے ہوئے الفاظ کے معنی سمجھیں اور جملے بنائیں۔

معانی	الفاظ	معانی	الفاظ
امانت دار	امین	ناواقف، انجان	اجنبی
سچا	صادق	آرام کرنا	سستانا
		وہ جگہ جہاں امام کھڑے ہو کر یا بیٹھ کر خطبہ دیتا ہے	منبر

۲۔ درست الفاظ چن کر خالی جگہ پُر کریں۔

داخل

خطبہ

وصولی

خوبیاں

کھجوریں

● اونٹ کی واپسی یا قیمت کی \_\_\_\_\_ کے لیے کیا کریں؟

● اجنبی شخص نے ایک آدمی کے ذریعے سے ڈھیر ساری \_\_\_\_\_ بھجوا دیں۔

● مسافر کھجوریں کھا کر مدینہ منورہ میں \_\_\_\_\_ ہوئے۔

● نبی کریم ﷺ کی ذات میں بے پناہ \_\_\_\_\_ تھیں۔

● مسافروں نے دیکھا کہ وہ اجنبی شخص منبر پر کھڑا \_\_\_\_\_ دے رہا ہے۔

۳۔ سبق کے مطابق درست جواب کی نشان دہی رنگ بھر کر کریں۔

● لوگ خریدنے کے لیے مدینہ منورہ گئے:

● لوگوں کے پاس اونٹ تھا:

● مدینہ منورہ میں کھجوروں کی ہوتی تھی:

● اجنبی شخص اونٹ کی ٹہار پکڑ کر چلا گیا:



سوال نمبر ۱ کے تحت دیے ہوئے الفاظ کا بچوں کو درست تلفظ اور مفہوم بتائیں۔ بچوں سے ان الفاظ کے جملے بھی بنوائیں تاکہ وہ ان کے مفہوم کو سمجھتے ہوئے روزمرہ زندگی میں ان کا بہتر استعمال کر سکیں۔ سوال نمبر ۱۲ اور ۱۳ کی سرگرمی سے قبل بچوں سے سبق کے اہم نکات سنیں۔ بعد ازاں تحریری کام کروائیں۔



۴۔ دیے ہوئے سوالوں کے جواب لکھیں۔

- (الف) مکہ مکرمہ کے لوگ نبی کریم ﷺ کو صادق اور امین کیوں کہتے تھے؟
- (ب) نبی کریم ﷺ نے کس چیز کو ایمان کی شرط قرار دیا ہے؟
- (ج) اجنبی شخص نے اونٹ دیکھ کر مسافروں سے کیا پوچھا اور انہوں نے کیا جواب دیا؟
- (د) منبر پر کھڑے ہو کر خطبہ دینے والے اجنبی شخص کون تھے؟
- (ه) دیانت داری کے دو فوائد لکھیں۔

۵۔ دیا ہوا واقعہ درست تلفظ اور روانی سے پڑھیں۔ بعد ازاں اس کے اہم نکات کی روشنی میں نتیجہ اخذ کریں۔

نبی کریم ﷺ بازار گئے۔ وہاں آپ ﷺ نے ایک شخص کو دیکھا، جو غلہ بیچ رہا تھا۔ آپ ﷺ اُس کے پاس تشریف لے گئے۔ اُس کے سامنے غلے کا ڈھیر لگا ہوا تھا۔ آپ ﷺ نے غلے کے ڈھیر میں ہاتھ ڈالا تو وہ گیلا محسوس ہوا۔ آپ ﷺ نے اُس شخص سے پوچھا کہ غلہ اندر سے گیلا کیوں ہے؟ اُس شخص نے جواب دیا: ”اے اللہ کے رسول ﷺ! بارش کی وجہ سے غلہ بھیک گیا تھا۔“ نبی کریم ﷺ نے فرمایا کہ تم نے گیلا غلہ نیچے چھپا کر رکھنے کے بجائے باہر نکال کر اوپر کیوں نہ رکھتا کہ خریدنے والے کو معلوم ہو جائے کہ یہ گیلا ہے؟ پھر آپ ﷺ نے فرمایا: ”جس نے دھوکا دیا، وہ ہم میں سے نہیں۔“ (جامع ترمذی)

سنیے اور بولیے



۶۔ آپس میں بات چیت کریں اور بتائیں کہ ہم نبی کریم صلی اللہ علیہ وسلم سے محبت کا اظہار کیسے کر سکتے ہیں؟

سوال نمبر ۴ میں دیے ہوئے سوالات کے جوابات پہلے بچوں سے زبانی سنیں، پھر کتابوں میں لکھوائیں۔ سوال نمبر ۶ کی سرگرمی کے لیے بچوں سے بات چیت کریں۔ ہر بچے کو اظہار خیال کا موقع دیں۔ سوال نمبر ۷ کی سرگرمی کے لیے خالی جگہ میں بچوں سے درست حروف لکھوائیں۔ اس کے بعد الفاظ بنوا کر ان پر درست اعراب لگوا کر تلفظ کی ادائیگی کروائیں۔



۷۔ خالی جگہ میں درست حروف لکھ کر الفاظ بنائیں اور ان پر لگا کر درست تلفظ اپنے ساتھی کو سنائیں۔

حروف	الفاظ	حروف	الفاظ
ص-ح-ح-ت	صحّت	ت-ک-م-ل	
م-ت-ع-د		ج-م-و-ع-ہ	
ش-ک-ت		ع-ز-ز	




## استفہامیہ جملے

درج ذیل جملے غور سے پڑھیں۔

☀️ یہ قلم کس کا ہے؟ ☀️ دروازے پر کون ہے؟

ان جملوں میں کوئی بات یا سوال پوچھا گیا ہے۔ وہ جملے جن میں کوئی بات یا سوال پوچھا جائے، ”استفہامیہ جملے“ کہلاتے ہیں۔ ان جملوں میں حروف استفہام ”کیا، کیوں، کہاں، کون، کب“ وغیرہ کا استعمال کیا جاتا ہے اور جملے کے آخر میں سوالیہ نشان (؟) لگایا جاتا ہے۔

۸۔ دی ہوئی تصویر سے متعلق پانچ سادہ جملے کاپی میں لکھیں اور پھر انہیں استفہامیہ جملوں میں تبدیل کریں۔



سوال نمبر ۸ کی سرگرمی سے قبل بچوں کو استفہامیہ جملوں کا مفہوم بتائیں اور مختلف مثالوں کے ذریعے سے اس تصویر کی وضاحت کریں۔  
”حروف استفہام: کیوں، کب، کہاں، کیسے“ وغیرہ کا استعمال کر داتے ہوئے بچوں سے زبانی مختلف جملے بھی بنوائیں۔ بچوں کے دو گروہ بنادیں۔ ایک گروہ سادہ جملے بولے اور دوسرا گروہ انہیں استفہامیہ جملوں میں تبدیل کرے۔ سوال نمبر ۹ کے تحت دیے ہوئے ذکر کے موزنٹ اور موزنٹ کے ذکر بچوں سے پوچھیں، پھر جملے مکمل کرنے کی سرگرمی کروائیں۔



۹۔ دیے ہوئے جملے پڑھیں اور مثال کے مطابق مذکر اسما کے مؤنث اور مؤنث اسما کے مذکر لکھ کر خالی جگہ پُر کریں۔

مثال: باورچی نے سبزی کاٹی اور باورچین نے کھانا پکایا۔

● نے ملکہ کو خوب صورت ہار دیا۔ ● بھائی نے پودے لگائے اور \_\_\_\_\_ نے انھیں پانی دیا۔

● نانی جان نے اپنے نواسے اور \_\_\_\_\_ کو عیدی دی۔ ● مالک کی ایک آواز پر \_\_\_\_\_ اور خادمہ دوڑے چلے آئے۔

۱۰۔ درج ذیل الفاظ کے معنی لغت سے تلاش کریں۔

الفاظ	معنی
کثرت	
سخاوت	
مقدار	
دیانت	
خطبہ	

سمجھیے اور لکھیے



۱۱۔ دیانت داری سے کیا مراد ہے اور ایک طالب علم کے طور پر آپ کن کن معاملات میں دیانت داری کا مظاہرہ کر سکتے ہیں؟ چند جملوں میں لکھ کر بتائیں۔

عمل کیجیے



۱۲۔ لائبریری سے حاصل کردہ کتاب / انٹرنیٹ کی مدد سے یا بچوں کے رسائل میں سے اپنی پسند کی کوئی اخلاقی کہانی، واقعہ، ڈراما یا نظم پڑھیں۔ بعد ازاں کمرہ جماعت میں ساتھیوں کو سنائیں اور اُس کے اخلاقی سبق پر بات چیت کریں۔

سوال نمبر ۱ کی سرگرمی کے لیے پہلے بچوں سے بات چیت کریں اور ان کے جوابات لیں۔ بعد ازاں تحریری کام کروائیں۔



**National Book Foundation**

## قومی ترانہ

پاک سر زمین شاد باد! کشورِ حسین شاد باد!  
تو نشانِ عزمِ عالی شان ارضِ پاکستان  
سرکزِ یقین شاد باد!

پاک سر زمین کا نظام قوتِ اخوتِ عوام  
قوم، ملک، سلطنت پائندہ تابندہ باد!  
شاد باد منزلِ مسراد!

پرچمِ بکارہ و ہلال رہبرِ ترقی و کمال  
ترجمانِ ماضی، شانِ حال جانِ استقبال  
سایہ خدائے ذوالجلال!



نیشنل بک فاؤنڈیشن  
ملور  
وفاقی ٹیکسٹ بک بورڈ، اسلام آباد

